



Lemvig Kommune i Bevægelse

Resultater fra undersøgelse af bevægelsesvaner

Zakarias Engell

Jens Høyer-Kruse

Bjarne Ibsen

Center for forskning i Idræt, Sundhed og Civilsamfund

Syddansk Universitet

NORDEA
FONDEN



DANMARK I BEVÆGELSE

SDU

| | |
|---|---|
| <p>Analyse og redaktion: Zakarias Engell Jens Høyer-Kruse Bjarne Ibsen CISC, Syddansk Universitet Campusvej 55 5230 Odense M</p> <p>Analysegrundlag: Alle figurer og tabeller bygger på data fra spørgeskemaundersøgelsen af danskernes bevægelsesvaner i forsknings- og formidlingsprojektet 'Danmark i Bevægelse'</p> <p>Udgiver: CISC, Institut for Idræt og Biomekanik, SDU</p> <p>Udgivet i 2021</p> <p>ISBN 978-87-94006-95-8 (pdf)</p> <p>Økonomisk støtte: Undersøgelsen er gennemført med økonomisk støtte fra Nordea-fonden</p> | <p>Baggrund</p> <p>Analyserne i denne rapport bygger på data fra den største kortlægning hidtil af danskernes bevægelsesvaner, som blev gennemført fra midten af oktober til slutningen af november 2020. Spørgeskemaet blev besvaret af mere end 163.000 danskere fra 15 år og ældre. Fra hver dansk kommune er der tilstrækkeligt med besvarelser til særskilte analyser af bevægelsesvanerne i den enkelte kommune. Denne rapport er således baseret på svarene fra borgere i Lemvig Kommune. Sidst i rapporten beskrives metoden for undersøgelsen samt antallet af besvarelser.</p> <p>Spørgeskemaundersøgelsen er en del af et større forsknings- og formidlingsprojekt med titlen 'Danmark i Bevægelse – motiver og muligheder', hvis formål er at opnå <i>ny viden om og indsigt i voksnes bevægelsesvaner, og hvilken betydning motiver og muligheder har for de forskellige bevægelsesformer.</i></p> <p>Undersøgelsen giver kommunerne, staten, organisationerne og andre aktører på området en detaljeret viden om borgernes bevægelsesvaner, hvad der motiverer dem til forskellige former for fysisk bevægelse, og hvilke muligheder og barrierer de oplever for at være fysisk aktiv. Denne viden er et værdifuldt værktøj til at prioritere og planlægge fremtidens indsatser for at skabe et Danmark i bevægelse. Vi ønsker med projektet at bidrage til, at flere danskere oplever glæden ved bevægelse og deltager i idrættens fællesskaber til gavn for dem selv og folkesundheden.</p> <p>Projektet omfatter både en forskningsdel bestående af flere sammenhængende undersøgelser og en formidlingsdel, hvor resultaterne af undersøgelserne formidles til borgere, organisationer, kommuner og statslige myndigheder. Man kan læse mere om og følge med i 'Danmark i Bevægelse' her: https://www.sdu.dk/da/forskning/danmark_i_bevaegelse</p> |
|---|---|

Indhold

| | |
|---|----|
| Indledning og sammenfatning..... | 4 |
| Bevægelsesvaner i hjemmet..... | 4 |
| Bevægelsesvaner på arbejde eller uddannelse | 5 |
| Bevægelsesvaner under transport | 6 |
| Bevægelsesvaner i fritiden | 7 |
| Idræts- og motionsdeltagelse..... | 9 |
| Vurdering af mulighederne for at være fysisk aktiv og dyrke idræt..... | 10 |
| Bevægelsesvaner i hjemmet | 11 |
| Bevægelsesvaner på arbejde eller uddannelse..... | 15 |
| Bevægelsesvaner under aktiv transport..... | 18 |
| Motiver for aktiv transport..... | 21 |
| Barrierer for aktiv transport | 22 |
| Bevægelsesvaner i fritiden | 23 |
| Deltagelse i forskellige bevægelsesformer..... | 23 |
| Gå- og vandreture (ikke som transport)..... | 28 |
| Løb (ikke som transport) | 30 |
| Cykling (ikke som transport)..... | 32 |
| Fitness og fysisk træning (fx styrketræning og konditionstræning) | 34 |
| Mental træning og smidigheds- og stabilitetstræning | 38 |
| Holdboldspil (fx fodbold, håndbold, volleyball, beachvolley, floorball)..... | 40 |
| Andre boldspil (fx golf, badminton, bordtennis, tennis, squash) | 42 |
| Gymnastik (fx springgymnastik, rytmisk gymnastik og motionsgymnastik) | 46 |
| Dans (fx pardans, fitness dans, moderne dans, kreativ dans, street dance)..... | 48 |
| Aktiviteter i vand (fx svømning, dykning, vinterbadning) | 50 |
| Aktiviteter på vand (fx kano/kajak, roning, sejlsport, surfing) | 53 |
| Udelivsaktiviteter (fx friluftsliv, fiskeri, jagt, spejder, rollespil)..... | 55 |
| Rulle- og streetaktiviteter/gadeidræt (fx rulleskøjteløb, løbehjul, skateboard, parkour, streetbasket) | 57 |
| Andre idrætsaktiviteter (fx atletik, kampsport, petanque, ridning, skiløb, skydning og triatlon) | 61 |
| Genoptræning og rehabilitering (fx på sygehus, kommunalt, privat) | 66 |
| Fysisk aktive lege og spil (fx leg med børn, kroket og stikbold) | 68 |
| Andre fritidsaktiviteter med fysisk aktivitet (fx håndværk og teater)..... | 69 |
| Andel som dyrker idræt, sport og motion og er aktiv i forskellige organiseringsformer | 72 |
| Vurdering af mulighederne for at være fysisk aktiv og dyrke idræt | 74 |
| Metode og svarprocent | 76 |

Indledning og sammenfatning

Analyserne i denne rapport om voksnes (15 år og ældre) bevægelsesvaner i Lemvig Kommune er opdelt i fire afsnit, der belyser bevægelsesvanerne i hjemmet; på arbejde eller uddannelse; under transport; og i fritiden. Analyserne af bevægelsesvanerne i fritiden belyser andelen af borgerne, der er fysisk aktive i en række forskellige idræts- og motionsaktiviteter. Sidst i rapporten belyses borgernes vurdering af deres muligheder for at være fysisk aktiv og dyrke idræt.

Alle analyserne viser andelen af de voksne borgere i Lemvig Kommune, som er fysisk aktiv i de forskellige bevægelsesformer, der er spurgt om. Endvidere vises procentandelen af henholdsvis kvinder og mænd og af unge (15 – 24 år), midaldrende (25 til 59 år) og ældre (60 år og ældre), som er aktiv i de forskellige former for fysisk bevægelse og aktivitet. Endelig vises det gennemsnitlige tal for deltagelsen for hele landet og for landkommuner tilhørende gruppe 2, som Lemvig Kommune tilhører ¹.

Det følgende er en kortfattet sammenfatning af analysens resultater.

Bevægelsesvaner i hjemmet

Bevægelsesvaner i hjemmet er i denne undersøgelse afgrænset til praktiske aktiviteter, der kræver fysisk aktivitet og bevægelse. I spørgeskemaet blev borgerne således spurgt om, hvor ofte de udfører 'madlavning, afrydning og opvask', 'rengøring', 'tøjvask', 'havearbejde' og 'andet praktisk arbejde i hjemmet'. Fysiske bevægelser, som tager sigte på motion, træning, leg mv., indgår under analyserne af fysisk bevægelse i fritiden.

- 69 pct. af borgerne i Lemvig Kommune angiver, at de '5 dage om ugen eller mere' udfører *madlavning, afrydning og opvask*. Det er ens med gennemsnittet for landkommunerne, der sammenlignes med, og hele landet. Det er i højere grad kvinder end mænd og i højere grad de midaldrende og ældre end de unge (figur 1).
- 29 pct. udfører *rengøring* mindst 3 dage om ugen, og det gør forholdsvis lidt flere i Lemvig Kommune end gennemsnittet for hele landet, men lidt færre end gennemsnittet for landkommunerne, der sammenlignes med. Det er i højere grad kvinderne end mændene og i højere grad de ældre og midaldrende end de unge (figur 2).
- 26 pct. udfører *tøjvask* 3 dage eller oftere om ugen. Dette er en anelse højere end gennemsnittet for hele landet, og det er i højere grad kvinder end mænd og midaldrende end ældre og yngre, der udfører *tøjvask* 3 dage om ugen eller oftere (figur 3).
- 49 pct. udfører *havearbejde* mindst én gang om ugen, og det er en højere andel end gennemsnittet for hele landet, men en anelse lavere end gennemsnittet for landkommunerne, der sammenlignes med. Mænd gør det oftere end kvinder, og andelen, der udfører havearbejde mindst én gang om ugen, er væsentligt større blandt de ældre og midaldrende end blandt de yngre (figur 4).

¹I undersøgelsen er kommunetyperne hovedstandskommune, provinsbykommune, oplandskommune og landkommune hver især opdelt i to grupper. En kommunetypegruppe, som scorer højere end gennemsnittet på et indeks for en række socioøkonomiske parametre, og en som scorer lavere end gennemsnittet. Det er gjort for at kunne drage relevante sammenligninger mellem borgerne i den undersøgte kommune og den aktuelle kommunetype. I undersøgelsen sammenlignes Lemvig Kommune med gennemsnittet for borgerne i landkommuner, som alle tilhører gruppen af landkommuner, der rangerer lavere end gennemsnittet på indekset for udvalgte socioøkonomiske parametre (se også metodeafsnittet).

- 46 pct. udfører *andet praktisk fysisk arbejde* (bl.a. reparationer) mindst én gang om ugen, hvilket er en anelse højere end gennemsnittet for landkommunerne, der sammenlignes med, og noget højere end gennemsnittet for hele landet. Det er i meget højere grad mænd end kvinder og i en højere grad de ældre end de midaldrende og yngre (figur 5).

Bevægelsesvaner på arbejde eller uddannelse

For at få viden om bevægelsesvanerne på arbejde eller uddannelse blev borgere, der har et arbejde eller går på en uddannelse, bedt om at angive, hvor ofte de har opgaver på deres arbejde eller uddannelse, som er henholdsvis hårdt, moderat, let eller ikke fysisk krævende.

- 37 pct. af borgerne i Lemvig Kommune (med et arbejde eller under uddannelse) svarer, at de '5 dage om ugen eller mere' har opgaver i deres arbejde eller uddannelse, som ikke kræver fysisk anstrengelse. Dette er ens med gennemsnittet for landkommunerne, der sammenlignes med. Det gælder for flere kvinder end mænd, og andelen er størst blandt de 15-24-årige (figur 6).
- 31 pct. har '5 dage om ugen eller mere' opgaver forbundet med lettere fysisk anstrengelse. Det gælder i samme grad i Lemvig Kommune som for hele landet og i lidt højere grad for kvinder end for mænd og i lidt højere grad for de midaldrende og ældre end for de unge (figur 7).
- 19 pct. har '5 dage om ugen eller mere' opgaver forbundet med moderat fysisk anstrengelse. Det gælder i lidt lavere grad i Lemvig Kommune end gennemsnittet for landkommunerne, der sammenlignes med, og det gælder i højere grad for mænd end for kvinder og for ældre end for midaldrende og yngre (figur 8).
- 11 pct. har '5 dage om ugen eller mere' opgaver forbundet med hård fysisk anstrengelse. Det gælder i lidt højere grad i Lemvig Kommune end gennemsnittet for landkommunerne, der sammenlignes med, og landsgennemsnittet. Det er i meget højere grad mænd end kvinder og i noget højere grad midaldrende end ældre og yngre, som hver dag har opgaver forbundet med hård fysisk anstrengelse i forbindelse med arbejde eller uddannelse (figur 9).

Bevægelsesvaner under transport

For at få viden om bevægelsesvanerne under transport har borgerne i undersøgelsen svaret på, hvor ofte de benytter gang og cykling (på hele turen eller større dele af den), når de skal til og fra arbejde eller uddannelse, og når de skal gøre indkøb, besøge venner og familie, til fritidsaktiviteter mv. Analysen af hvor ofte borgerne bruger gang og cykling til og fra arbejde og uddannelse, omfatter kun de borgere, der har et arbejde eller er under uddannelse.

- 10 pct. cykler til og fra arbejde eller uddannelse '5 dage om ugen eller mere'. Det er lidt lavere end gennemsnittet for landkommunerne, der sammenlignes med. Flere mænd end kvinder bruger cyklen til og fra arbejde eller uddannelse, og andelen er størst blandt de ældre (figur 10).
- 20 pct. bruger gang som transportform på hele eller store dele af turen til og fra arbejde eller uddannelse '5 dage om ugen eller mere'. Det er lidt højere end gennemsnittet for landkommunerne, der sammenlignes med, og landsgennemsnittet. Andelen er højere blandt mænd end blandt kvinder, og andelen er størst blandt de unge (figur 11).
- 8 pct. bruger cykling som transportform i fritiden – til indkøb, institutionsbesøg, til fritidsaktiviteter og besøg hos venner og familie – i '5 dage om ugen eller mere'. Det er ens med gennemsnittet for landkommunerne, der sammenlignes med. Lidt flere mænd end kvinder gør dette, og de ældre gør det mere end de midaldrende og de yngre (figur 12).
- 20 pct. bruger gang som transportform i fritiden – til indkøb, institutionsbesøg, til fritidsaktiviteter og besøg hos venner og familie – de fleste dage om ugen. Det er lidt færre end gennemsnittet for landkommunerne, og det er især de ældre i Lemvig Kommune, der benytter gang (figur 13).

Det vigtigste motiv for at benytte cykling eller gang under transport er glæden derved og velværet forbundet dermed. Mere end halvdelen af borgerne i Lemvig Kommune er 'helt enige' i, at de går eller cykler som transport for 'at gøre noget godt for mig selv' (60 pct.), 'fordi jeg godt kan lide at gå, cykle eller løbe' (58 pct.), samt 'fordi jeg føler mig godt tilpas bagefter' (60 pct.). Dette er lidt højere end gennemsnittene for de landkommuner, der sammenlignes med. Det er især de ældre og midaldrende, der tilslutter sig disse udsagn, og i højere grad kvinder end mænd. De mere nytteorienterede motiver tillægges ikke samme betydning. 18 pct. er helt enige i, at de cykler eller går, fordi det er det hurtigste eller nemmeste, 13 pct. fordi det er det billigste, 21 pct. fordi de derved gør noget godt for miljøet og 19 pct. for at forbedre udseendet. Tilslutningen til disse motiver er ens blandt mænd og kvinder undtaget miljømotivet, som flest kvinder er helt enige i. Mindst betydning tillægges sociale motiver, og det er især kvinderne (16 pct.) og de unge (21 pct.), som er helt enige i, at de går eller cykler som transport for at være sammen med andre.

De væsentligste barrierer for at cykle eller gå (som transportform) i dagligdagen er, at det tager for lang tid (42 pct., især kvinder og unge), vejret (21 pct., især unge), at man godt kan lide at køre i bil (18 pct., især mænd), og at man ofte er for udkørt eller træt (10 pct., især kvinder og unge samt midaldrende) (tabel 2).

Bevægelsesvaner i fritiden

Vedrørende bevægelsesvaner i fritiden blev respondenterne først bedt om at angive, om de inden for de seneste 12 måneder forud for spørgeskemaets besvarelse havde deltaget i en række forskellige bevægelsesformer som gå- og vandreture, cykling, fitness, boldspil, aktiviteter i vand mv. Hvis man satte kryds ved fx holdboldspil, blev man efterfølgende spurgt om, hvilke former for boldspil (fodbold, håndbold, basketball mv.) man havde deltaget i, hvor ofte man havde gjort det og i hvilken organisatorisk sammenhæng. I denne sammenfatning er det kun tallene for borgernes deltagelse i de overordnede bevægelsesformer, der er medtaget, baseret på figur 14 og tabel 3.

- Gå- og vandreture er den bevægelsesform, som flest har praktiseret inden for det seneste år forud for spørgeskemaets besvarelse. Det angiver 91 pct. af de voksne borgere (15 år og ældre) i Lemvig Kommune, hvilket er ens med gennemsnittet for de landkommuner, der sammenlignes med, og landsgennemsnittet. Flere kvinder end mænd deltager i gå- og vandreture, og der er lidt flere i aldersgruppen mellem 25 og 59 år, som går ture.
- Den næst mest praktiserede bevægelsestype er cykling (ikke som transport). Det svarer 65 pct. i Lemvig Kommune, at de har praktiseret inden for et år. Det er højere end gennemsnittet for landkommunerne, som sammenlignes med, og højere end landsgennemsnittet. Flere mænd end kvinder gør det, og særligt de yngre og midaldrende udfører cykling.
- Den tredje mest praktiserede bevægelses- og træningsform er fitness og fysisk træning, som 46 pct. har praktiseret inden for det seneste år. Det er lavere end landsgennemsnittet samt lidt lavere end gennemsnittet for landkommunerne. Kvinder praktiserer det i højere grad end mænd og unge i meget højere grad end midaldrende og ældre.
- Aktiviteter i vand – især forskellige svømmeformer men også vinterbadning – har 37 pct. af de voksne borgere i Lemvig Kommune praktiseret inden for de seneste 12 måneder forud for spørgsmålenes besvarelse. Det er et procentpoint højere end gennemsnittet for landkommunerne, men lidt lavere end landsgennemsnittet. Det praktiseres af flere unge end ældre og af flere kvinder end mænd.
- En tredjedel, 33 pct., angiver, at de inden for det seneste år har løbet en tur. Det er lavere end landsgennemsnittet og lidt højere end gennemsnittet for landkommunerne. Lidt flere kvinder end mænd har praktiseret løb det seneste år, og unge gør det meget mere end midaldrende og meget, meget mere end de ældre.
- Udelivsaktiviteter har tæt på en tredjedel, 30 pct., af de voksne borgere i Lemvig Kommune deltaget i inden for et år, hvilket er højere end gennemsnittet for landkommunerne og gennemsnittet for hele landet. Flere mænd end kvinder praktiserer udelivsaktiviteter, og unge og midaldrende gør det i lidt højere grad end ældre.
- Lidt mere end hver femte voksen i Lemvig Kommune, 22 pct., har inden for et år praktiseret 'mental- og smidigheds- og stabilitetstræning', bl.a. yoga, Pilates og meditation. Dette er lavere end landsgennemsnittet og en anelse lavere end gennemsnittet for landkommunerne. Mere end dobbelt så mange kvinder som mænd praktiserer den form for bevægelsestræning, og flere unge og midaldrende end ældre har udført mental- og smidighedstræning det seneste år.
- Boldspil, der ikke er holdspil (tennis, badminton, bordtennis mv.), praktiseres af 21 pct. i Lemvig Kommune, hvilket er lidt lavere end landsgennemsnittet, men lidt højere end gennemsnittet for landkommunerne. Flere mænd end kvinder dyrker et af disse boldspil, og andelen, der praktiserer denne bevægelsesform, er meget større blandt de yngre end blandt de midaldrende og ældre.

- Holdboldspil (fodbold, håndbold, basketball, volleyball mv.) er praktiseret af 17 pct. inden for det seneste år forud for spørgeskemaets besvarelse, hvilket er lidt højere end landsgennemsnittet og gennemsnittet for landkommunerne, der sammenlignes med. Få ældre praktiserer denne bevægelsesform, og mere end halvdelen af de unge dyrker holdboldspil.
- Gymnastik – som motion, til opvisning og til konkurrence – dyrkes af 20 pct. af den voksne del af borgerne i Lemvig Kommune. Dette er højere end gennemsnittet for landkommunerne og for hele landet. Gymnastik praktiseres af mange flere kvinder end mænd og af væsentligt flere yngre og ældre end midaldrende.
- Aktiviteter på vand (roning, kajak, kano, sejlsport mv.) dyrkes af 17 pct., og det er lidt højere end gennemsnittet for landkommunerne og lidt lavere end gennemsnittet for hele landet. Flere unge end midaldrende og ældre praktiserer denne bevægelsesform, og mænd gør det lidt mere end kvinder.
- Dans under forskellige former – både folkedans, sportsdans, selskabsdans, ballet og nye danseformer – dyrkes af 13 pct. af de voksne i Lemvig Kommune, hvilket er lidt lavere end gennemsnittet for landkommunerne og for hele landet. Det praktiseres af over dobbelt så mange kvinder som mænd, og mere end dobbelt så mange unge som midaldrende og ældre dyrker dans.
- Rulle- og streetaktiviteter – rulleskøjteløb, skating, parkour mv. – dyrkes af 6 pct. af borgerne i Lemvig Kommune, hvilket er lidt højere end gennemsnittet for landkommunerne, der sammenlignes med, og lidt lavere end landsgennemsnittet. Lidt flere kvinder end mænd praktiserer denne bevægelsesform, og mens 27 pct. af de unge mellem 15 og 24 år gør det, er der stort set ingen ældre, der dyrker rulle- og streetaktiviteter.
- Under samlebetegnelsen 'Andre idrætsaktiviteter' gemmer sig en række forholdsvis små idrætsgrene som atletik, billard, bowling, bueskydning, kampsport, petanque, ridning, rulleski, skiløb, skydning og triatlon. En eller flere af disse aktiviteter dyrkes af 29 pct. af de voksne i Lemvig Kommune, hvilket er en anelse højere end landsgennemsnittet og gennemsnittet for landkommunerne, der sammenlignes med. Sådanne aktiviteter dyrkes af lidt flere mænd end kvinder, og mange flere unge end midaldrende og ældre dyrker en eller flere af disse idrætter.

I spørgeskemaet blev respondenterne også spurgt, om de inden for de seneste 12 måneder forud for skemaets besvarelse havde deltaget i andre aktiviteter, som normalt ikke betragtes som motion eller idræt, men som ofte indeholder et betydeligt fysisk element.

- 46 pct. af de voksne borgere i Lemvig Kommune har inden for det seneste år deltaget i fysiske lege og spil, fx i haven, hvilket er lidt lavere end landsgennemsnittet, men lidt højere end gennemsnittet i landkommunerne, der sammenlignes med. Kvinder har praktiseret det i en højere grad end mænd, og de yngre og midaldrende praktiserer det i højere grad end de ældre.
- Andre fritidsaktiviteter med et element af fysisk aktivitet, fx fritids-håndværk, håndarbejde, gastronomi, teater, musikudøvelse mv., har 61 pct. praktiseret inden for 12 måneder. Flere mænd end kvinder og lidt flere ældre end yngre og midaldrende har gjort dette. Andelen i Lemvig Kommune er lidt højere end landsgennemsnittet og gennemsnittet for landkommunerne.
- Endelig har 15 pct. deltaget i genoptræning og rehabilitering inden for de seneste 12 måneder forud for spørgsmålenes besvarelse. Lidt flere kvinder end mænd og lidt flere yngre end midaldrende og ældre. Andelen af borgere i Lemvig Kommune, som det seneste år har udført genoptræning og rehabilitering, er et procentpoint højere end gennemsnittet for landkommunerne, der sammenlignes med, og landsgennemsnittet.

Idræts- og motionsdeltagelse

I denne undersøgelse af danskernes bevægelsesvaner har vi ikke brugt det spørgsmål, som man siden 1964 har brugt i de fleste undersøgelser af befolkningens idræts- og motionsvaner til at indkredse andelen af befolkningen, som dyrker idræt, sport eller motion: Dyrker du normalt sport eller motion?: Ja; Ja, men ikke for tiden; Nej. I stedet er der spurgt om, hvilke konkrete former for bevægelses-aktiviteter borgerne har deltaget i inden for de seneste 12 måneder forud for spørgsmålets besvarelse og efterfølgende spurgt; hvor ofte pågældende udfører den/de valgte fysiske aktiviteter; og i hvilken organisatorisk sammenhæng. Det giver mulighed for at opgøre andelen af befolkningen, som er idræts- og motionsaktiv, på forskellige måder.

Analyserne viser, at hvis idræts-, sports- og motionsbegrebet afgrænses til i mindst én dag om måneden at deltage i traditionelle idræts-, sports- og motionsaktiviteter (inklusive løb og alle former for cykling i fritiden), hvor 'gå- og vandreture', 'fysisk aktive lege', 'genoptræning og rehabilitering' samt 'andre former for fysisk krævende fritidsaktivitet' udelades, er andelen, der dyrker idræt, sport eller motion i fritiden, 83 pct. på landsplan, 83 pct. i Lemvig Kommune samt 80 pct. i landkommune gruppe 2. Medregnes 'gå- og vandreture' og 'rehabilitering og genoptræning' er 91 pct. idræts- og motionsaktiv i Lemvig Kommune og 91 pct. på landsplan.

Afgrænses idræts-, sports- og motionsbegrebet yderligere til at omhandle fysisk aktivitet i mindst én dag om ugen, hvor 'gå- og vandreture', 'fysisk aktive lege', 'genoptræning og rehabilitering' samt 'andre former for fysisk aktiv fritidsaktivitet' udelades, er andelen, der dyrker idræt, sport eller motion i fritiden, 76 pct. på landsplan, 75 pct. i Lemvig Kommune og 73 pct. i gennemsnit for landkommune gruppe 2. Medregnes 'gå- og vandreture' og 'rehabilitering og genoptræning' er 87 pct. i Lemvig Kommune og 88 pct. på landsplan idræts- og motionsaktiv mindst én dag om ugen (tabel 51).

Endvidere viser undersøgelsen, at andelen, som har været aktiv i en idrætsforening en gang om ugen eller oftere de seneste 12 måneder, er 27 pct. på landsplan, 30 pct. i Lemvig Kommune samt 29 pct. i landkommunerne, der sammenlignes med. Idræts- og motionsaktive, som dyrker idræt eller motion sjældnere end en gang om ugen og (bl.a.) gør det i en idrætsforening, indgår således ikke i dette tal. For Lemvig Kommune er andelen af foreningsaktive borgere dobbelt så stor som andelen, der egentligt er aktive i kommercielle og private centre, danseskoler, mm. Analysen viser yderligere, at en meget stor del af den voksne befolkning (15 år og ældre) i Lemvig Kommune (70 pct.), i landkommunerne (69 pct.) og på landsplan (72 pct.) egentligt er aktive på egen hånd eller selvorganiseret (tabel 52).

Vurdering af mulighederne for at være fysisk aktiv og dyrke idræt

Vi ved, at det har stor betydning for, hvor fysisk aktiv man er, at man oplever, at man har gode muligheder for at dyrke idræt og motion. Derfor blev respondenterne spurgt om deres vurdering af mulighederne for at dyrke idræt i det område, hvor de bor. Analysen viser, at borgerne i Lemvig Kommune i højere grad end gennemsnittet for hele landet er helt enige i at har gode muligheder for at dyrke idræt og motion i indendørs, udendørs og kommercielle idrætsfaciliteter, i grønne områder, på eller i vandet samt hjemme hos sig selv. Borgerne i Lemvig Kommune er på den anden side i lidt lavere grad end landsgennemsnittet helt enige i, at de har gode muligheder for at være fysisk aktiv på deres uddannelse eller arbejdsplads samt på veje, stier og fortove (tabel 53).

- Borgerne i Lemvig Kommune synes først og fremmest, at de har gode muligheder for at være fysisk aktiv i grønne områder. Det er 75 pct. af borgerne i kommunen helt enige i. Dette er lidt højere end landsgennemsnittet, men lidt lavere end gennemsnittet for landkommunerne, der sammenlignes med. Blandt kommunens borgere er de ældre og midaldrende i højere grad end de yngre helt enige i dette.
- Mere end to tredjedele af borgerne, 68 pct., er helt enige i, at de har gode muligheder for at være fysisk aktiv og dyrke idræt på eller i vand. Det er højere end gennemsnittet for landkommunerne og meget højere end landsgennemsnittet. Særligt de midaldrende og ældre er helt enige i dette.
- Mere end halvdelen, 57 pct., er helt enige i, at de har gode muligheder for at være fysisk aktiv og dyrke idræt hjemme hos sig selv. Dette er lidt højere end gennemsnittet for landkommunerne samt væsentligt højere end landsgennemsnittet. Andelen, der tilslutter sig dette, er størst blandt de midaldrende og ældre borgere.
- Mere end halvdelen, 56 pct., er helt enige i, at de har gode muligheder for at være fysisk aktiv og dyrke idræt på veje, stier og fortove. Dette er et procentpoint lavere end gennemsnittet for landkommunerne og landsgennemsnittet. Andelen, der tilslutter sig dette synspunkt, er størst blandt de ældre og midaldrende borgere.
- To tredjedele, 67 pct., af borgerne i Lemvig Kommune er helt enige i, at de har gode muligheder for at dyrke idræt i indendørs idrætsfaciliteter. Det er højere end gennemsnittet for landkommunerne og for hele landet, og det er i lidt højere grad de ældre og midaldrende end de unge, der er helt enige i dette synspunkt.
- 56 pct. af borgerne i kommunen er helt enige i, at de har gode muligheder for at dyrke idræt i udendørs idrætsanlæg. Det er højere end landsgennemsnittet og gennemsnittet for landkommunerne, der sammenlignes med, og det er i lidt højere grad de midaldrende og ældre end de unge, som angiver dette.
- Mere end halvdelen, 55 pct. af borgerne i Lemvig Kommune er helt enige i, at de har gode muligheder for at være fysisk aktiv i kommercielle idrætsfaciliteter. Dette lidt højere end gennemsnittet for hele landet samt højere end gennemsnittet for landkommunerne, der sammenlignes med. De ældre er i lidt højere grad end de midaldrende og unge helt enige i dette.
- 14 pct. er helt enige i, at de har gode muligheder for at dyrke idræt og være fysisk aktiv på deres arbejde eller uddannelse. Dette er lavere end gennemsnittet for landkommunerne og for hele landet.

Bevægelsesvaner i hjemmet

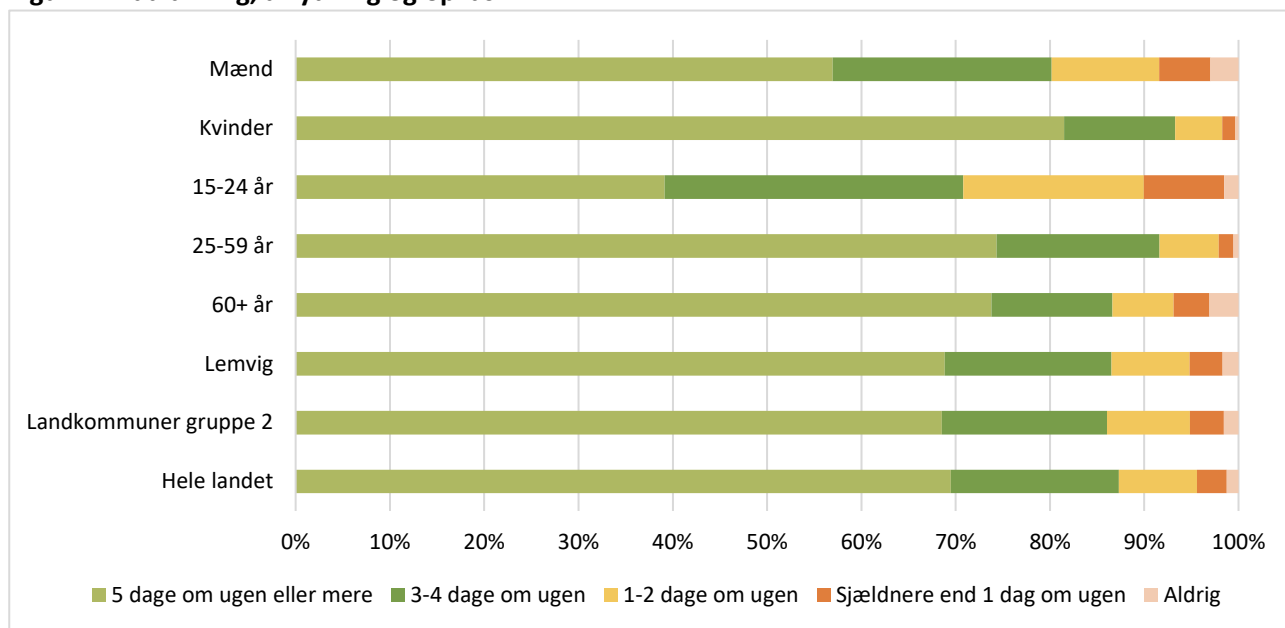
Bevægelsesvaner i hjemmet er i denne undersøgelse afgrænset til praktiske aktiviteter, der kræver fysisk aktivitet og bevægelse. I spørgeskemaet blev borgerne således spurgt om, hvor ofte de udfører 'madlavning, afrydning og opvask', 'rengøring', 'tøjvask', 'havearbejde' og 'andet praktisk arbejde i hjemmet'. Fysiske bevægelser, som tager sigte på motion, træning, leg mv., indgår under analyserne af fysisk bevægelse i fritiden.

Afsnittet består af en række figurer, som viser, hvor ofte de voksne borgere i kommunen udfører de forskellige former for praktiske aktiviteter, der er forbundet med fysisk aktivitet og bevægelse, opdelt på køn og aldersgrupper og sammenholdt med gennemsnittet for landkommunerne, der sammenlignes med, og landsgennemsnittet.

Det følgende er en kort sammenfatning af analysen af bevægelsesvanerne i hjemmet.

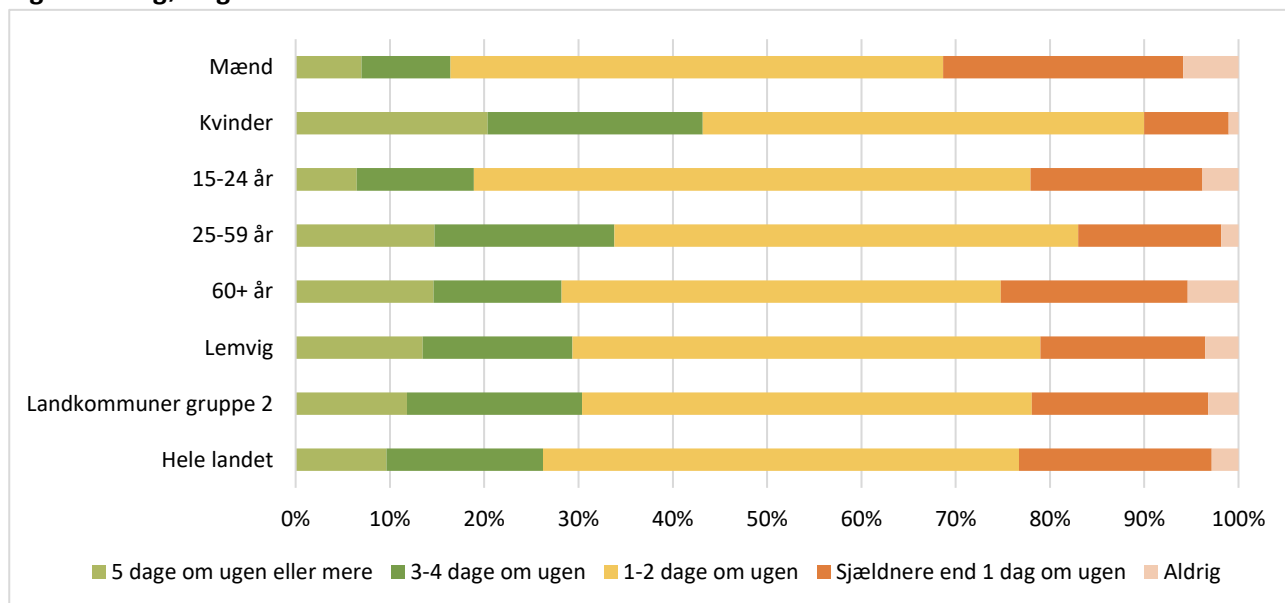
- 69 pct. af borgerne i Lemvig Kommune angiver, at de '5 dage om ugen eller mere' udfører *madlavning, afrydning og opvask*. Det er ens med gennemsnittet for landkommunerne, der sammenlignes med, og hele landet. Det er i højere grad kvinder end mænd og i højere grad de midaldrende og ældre end de unge (figur 1).
- 29 pct. udfører *rengøring* mindst 3 dage om ugen, og det gør forholdsvis lidt flere i Lemvig Kommune end gennemsnittet for hele landet, men lidt færre end gennemsnittet for landkommunerne, der sammenlignes med. Det er i højere grad kvinderne end mændene og i højere grad de ældre og midaldrende end de unge (figur 2).
- 26 pct. udfører *tøjvask* 3 dage eller oftere om ugen. Dette er en anelse højere end gennemsnittet for hele landet, og det er i højere grad kvinder end mænd og midaldrende end ældre og yngre, der udfører tøjvask 3 dage om ugen eller oftere (figur 3).
- 49 pct. udfører *havearbejde* mindst én gang om ugen, og det er en højere andel end gennemsnittet for hele landet, men en anelse lavere end gennemsnittet for landkommunerne, der sammenlignes med. Mænd gør det oftere end kvinder, og andelen, der udfører havearbejde mindst én gang om ugen, er væsentligt større blandt de ældre og midaldrende end blandt de yngre (figur 4).
- 46 pct. udfører *andet praktisk fysisk arbejde* (bl.a. reparationer) mindst én gang om ugen, hvilket er en anelse højere end gennemsnittet for landkommunerne, der sammenlignes med, og noget højere end gennemsnittet for hele landet. Det er i meget højere grad mænd end kvinder og i en højere grad de ældre end de midaldrende og yngre (figur 5).

Figur 1: Madlavning, afrydning og opvask



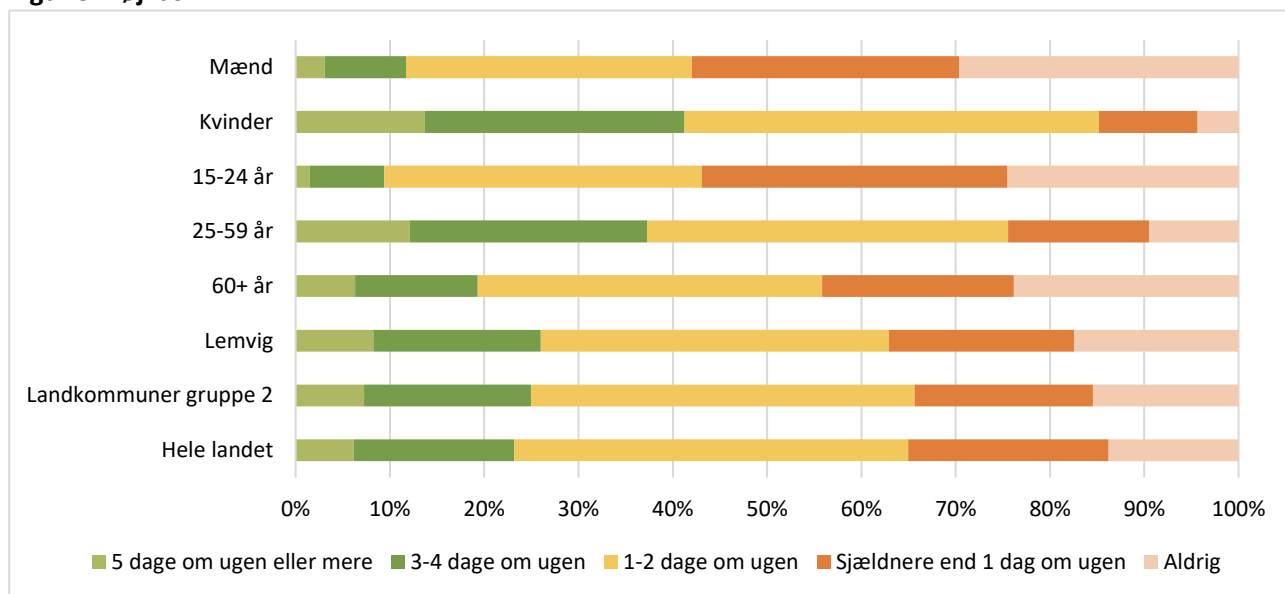
Figuren viser, hvor ofte voksne borgere (15 år og ældre) i Lemvig Kommune i gennemsnit udfører madlavning, afrydning og opvask i hjemmet, opdelt på køn og aldersgrupper og sammenlignet med landkommune gruppe 2 samt hele landet (pct.).

Figur 2: Rengøring



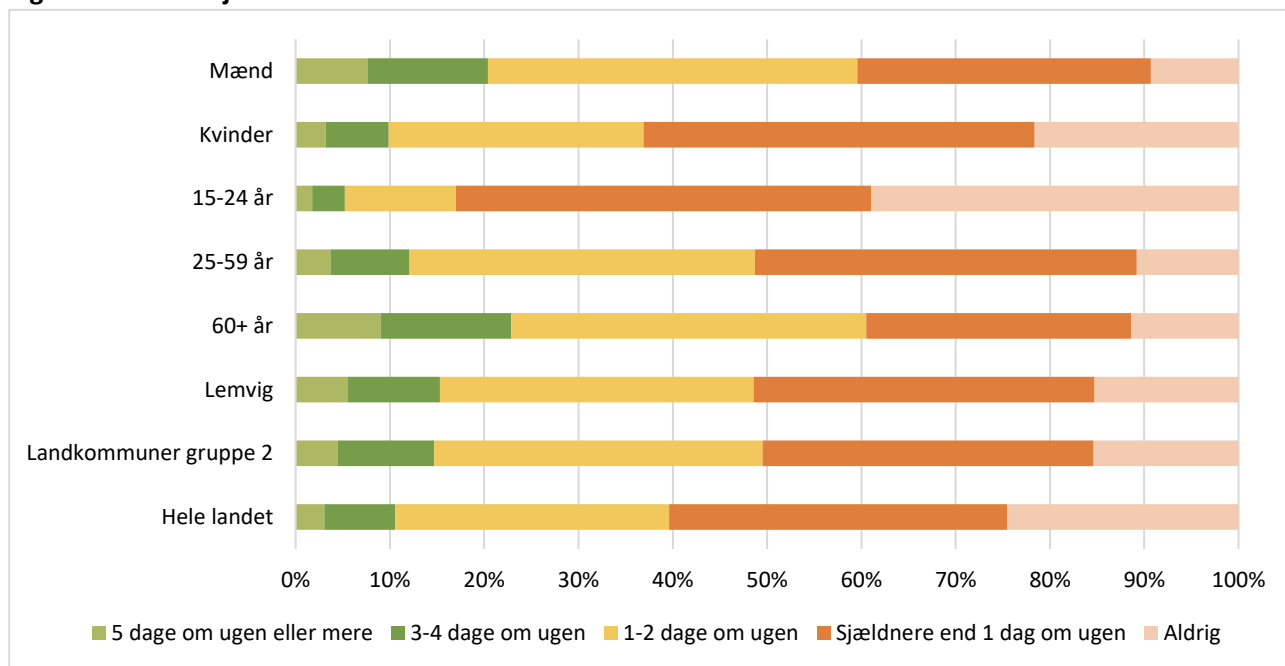
Figuren viser, hvor ofte voksne borgere (15 år og ældre) i Lemvig Kommune i gennemsnit udfører rengøring i hjemmet, opdelt på køn og aldersgrupper og sammenlignet med landkommune gruppe 2 samt hele landet (pct.).

Figur 3: Tøjevask



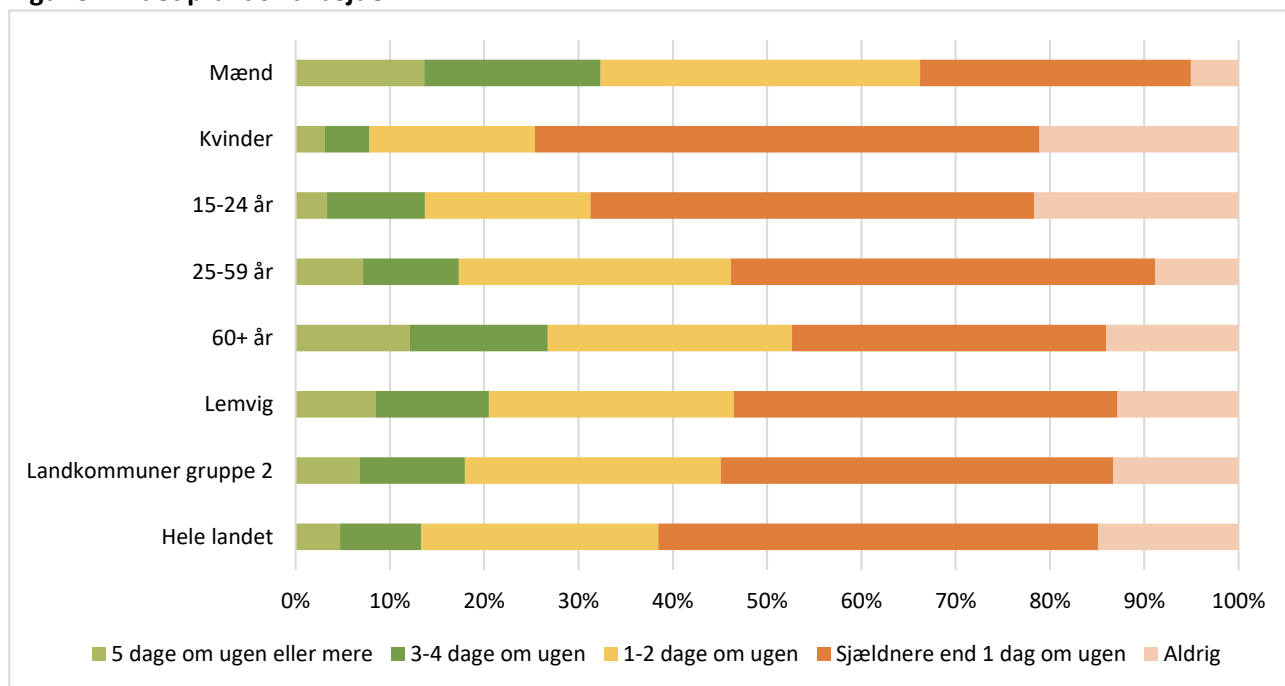
Figuren viser, hvor ofte voksne borgere (15 år og ældre) i Lemvig Kommune i gennemsnit udfører tøjevask, opdelt på køn og aldersgrupper og sammenlignet med landkommune gruppe 2 samt hele landet (pct.).

Figur 4: Havearbejde



Figuren viser, hvor ofte voksne borgere (15 år og ældre) i Lemvig Kommune i gennemsnit udfører havearbejde, opdelt på køn og aldersgrupper og sammenlignet med landkommune gruppe 2 samt hele landet (pct.).

Figur 5: Andet praktisk arbejde



Figuren viser, hvor ofte voksne borgere (15 år og ældre) i Lemvig Kommune i gennemsnit udfører andet praktisk arbejde (bl.a. reparationer), opdelt på køn og aldersgrupper og sammenlignet med landkommune gruppe 2 samt hele landet (pct.).

Bevægelsesvaner på arbejde eller uddannelse

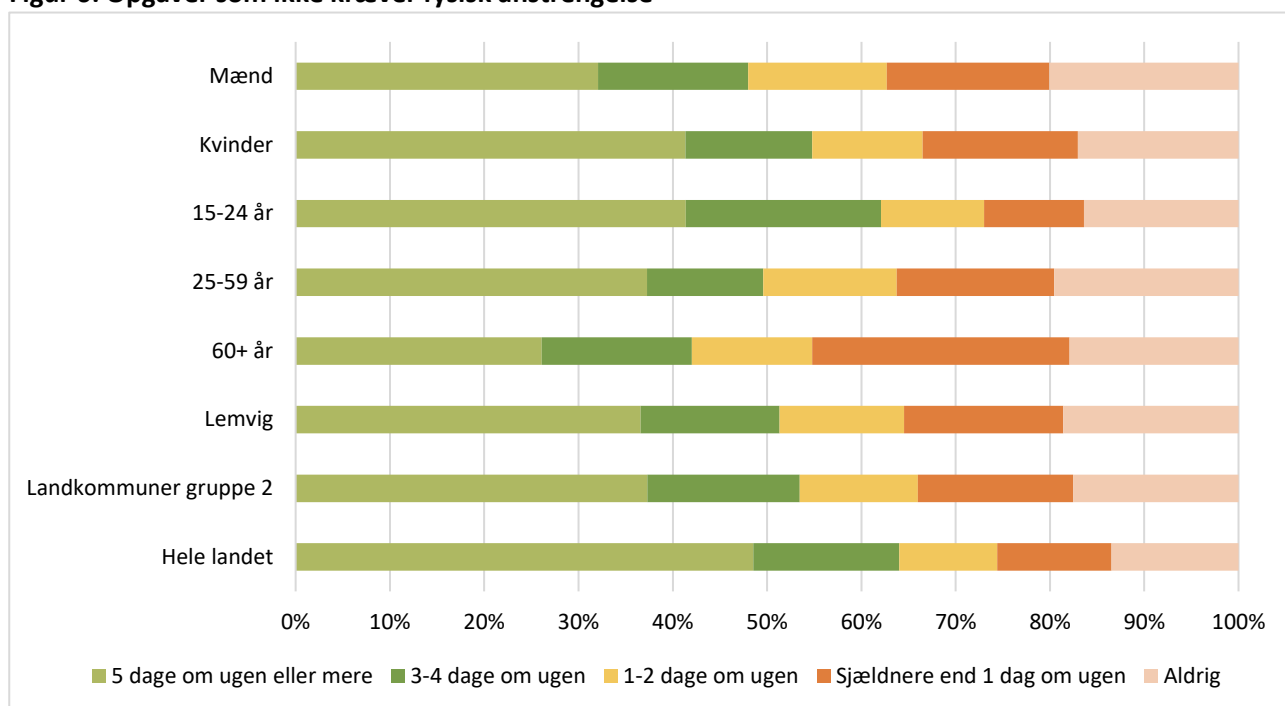
For at få viden om bevægelsesvanerne på arbejde eller uddannelse blev borgere, der har et arbejde eller går på en uddannelse, bedt om at angive, hvor ofte de har opgaver på deres arbejde eller uddannelse, som er henholdsvis hårdt, moderat, let eller ikke fysisk krævende.

Afsnittet består af en række figurer, som viser, hvor ofte de voksne borgere, som har et arbejde eller går på en uddannelse, udfører hårdt, moderat, let eller ikke fysisk krævende aktivitet under arbejde eller uddannelse, opdelt på køn og aldersgrupper og sammenholdt med gennemsnittet for landkommunerne, der sammenlignes med, og landsgennemsnittet.

Det følgende er en kort sammenfatning af bevægelsesvanerne på arbejde eller uddannelse i Lemvig Kommune.

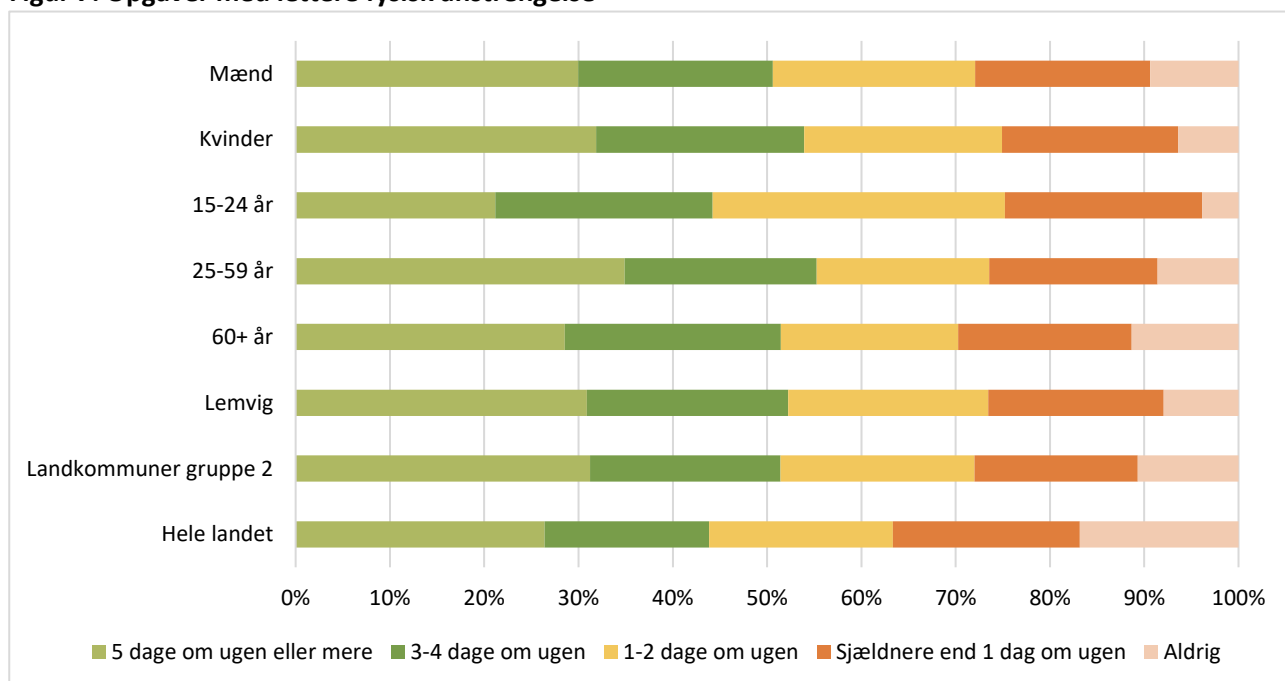
- 37 pct. af borgerne i Lemvig Kommune (med et arbejde eller under uddannelse) svarer, at de '5 dage om ugen eller mere' har opgaver i deres arbejde eller uddannelse, som ikke kræver fysisk anstrengelse. Dette er ens med gennemsnittet for landkommunerne, der sammenlignes med. Det gælder for flere kvinder end mænd, og andelen er størst blandt de 15-24-årige (figur 6).
- 31 pct. har '5 dage om ugen eller mere' opgaver forbundet med lettere fysisk anstrengelse. Det gælder i samme grad i Lemvig Kommune som for hele landet og i lidt højere grad for kvinder end for mænd og i lidt højere grad for de midaldrende og ældre end for de unge (figur 7).
- 19 pct. har '5 dage om ugen eller mere' opgaver forbundet med moderat fysisk anstrengelse. Det gælder i lidt lavere grad i Lemvig Kommune end gennemsnittet for landkommunerne, der sammenlignes med, og det gælder i højere grad for mænd end for kvinder og for ældre end for midaldrende og yngre (figur 8).
- 11 pct. har '5 dage om ugen eller mere' opgaver forbundet med hård fysisk anstrengelse. Det gælder i lidt højere grad i Lemvig Kommune end gennemsnittet for landkommunerne, der sammenlignes med, og landsgennemsnittet. Det er i meget højere grad mænd end kvinder og i noget højere grad midaldrende end ældre og yngre, som hver dag har opgaver forbundet med hård fysisk anstrengelse i forbindelse med arbejde eller uddannelse (figur 9).

Figur 6: Opgaver som ikke kræver fysisk anstrengelse



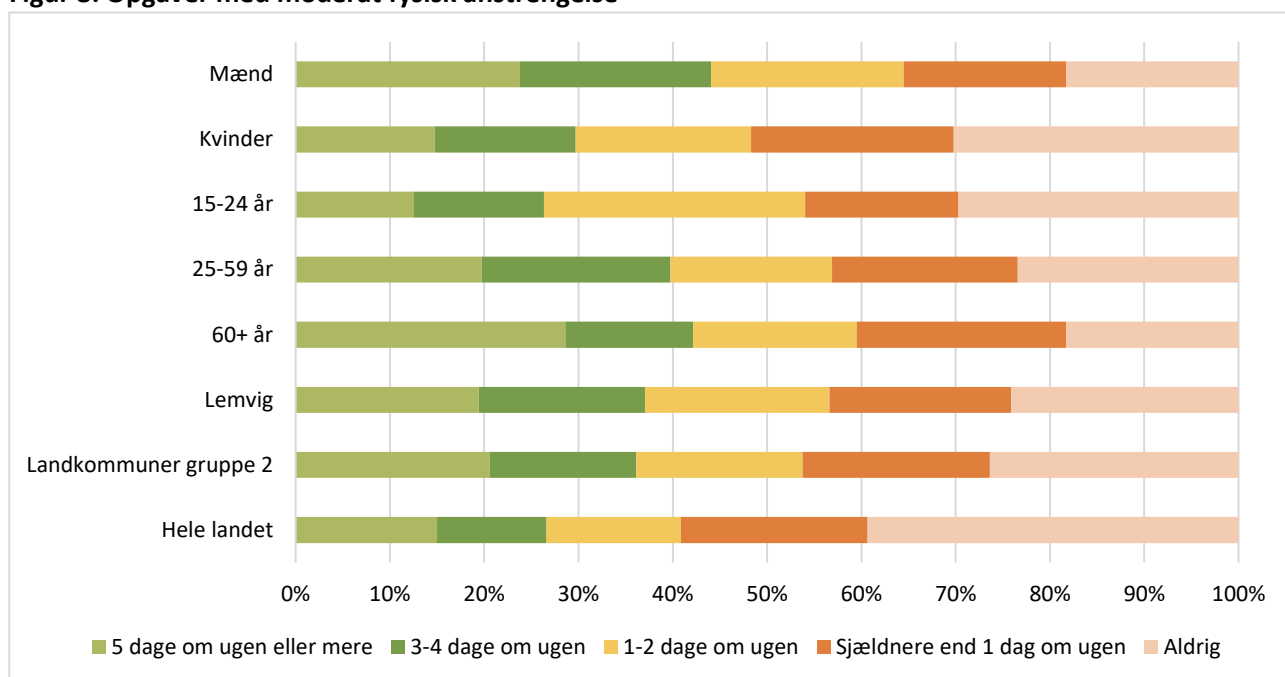
Figuren viser, hvor ofte voksne borgere (15 år og ældre som har et arbejde eller går på en uddannelse) i Lemvig Kommune i gennemsnit udfører opgaver i deres arbejde eller under uddannelse, som ikke kræver fysisk anstrengelse, opdelt på køn og aldersgrupper og sammenlignet med landkommune gruppe 2 samt hele landet (pct.).

Figur 7: Opgaver med lettere fysisk anstrengelse



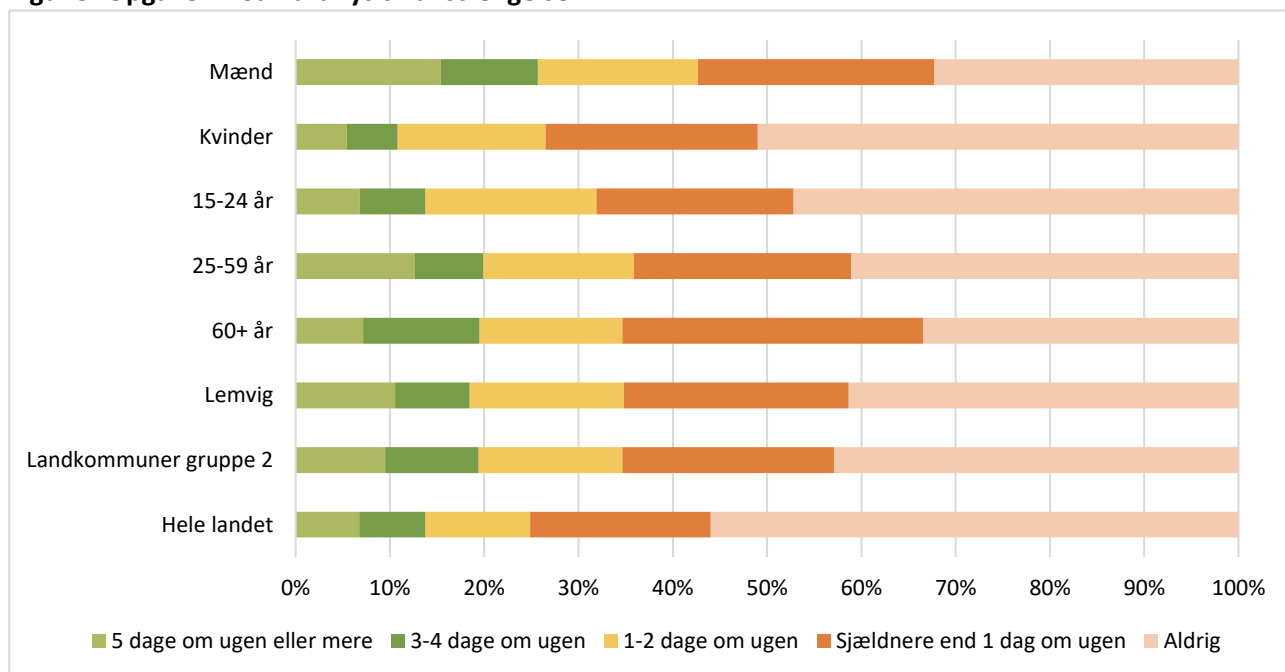
Figuren viser, hvor ofte voksne borgere (15 år og ældre som har et arbejde eller går på en uddannelse) i Lemvig Kommune i gennemsnit udfører opgaver i deres arbejde eller under uddannelse, der er forbundet med lettere fysisk anstrengelse, opdelt på køn og aldersgrupper og sammenlignet med landkommune gruppe 2 samt hele landet (pct.).

Figur 8: Opgaver med moderat fysisk anstrengelse



Figuren viser, hvor ofte voksne borgere (15 år og ældre som har et arbejde eller går på en uddannelse) i Lemvig Kommune i gennemsnit udfører opgaver i deres arbejde eller under uddannelse, der er forbundet med moderat fysisk anstrengelse, opdelt på køn og aldersgrupper og sammenlignet med landkommune gruppe 2 samt hele landet (pct.).

Figur 9: Opgaver med hård fysisk anstrengelse



Figuren viser, hvor ofte voksne borgere (15 år og ældre som har et arbejde eller går på en uddannelse) i Lemvig Kommune i gennemsnit udfører opgaver i deres arbejde eller under uddannelse, der er forbundet med hård fysisk anstrengelse, opdelt på køn og aldersgrupper og sammenlignet med landkommune gruppe 2 samt hele landet (pct.).

Bevægelsesvaner under aktiv transport

For at få viden om bevægelsesvanerne under transport har borgerne i undersøgelsen svaret på, hvor ofte de benytter gang og cykling (på hele turen eller større dele af den), når de skal til og fra arbejde eller uddannelse, og når de skal gøre indkøb, besøge venner og familie, til fritidsaktiviteter mv. Analysen af hvor ofte borgerne bruger gang og cykling til og fra arbejde og uddannelse, omfatter kun de borgere, der har et arbejde eller er under uddannelse.

Afsnittet består af en række figurer, som viser, hvor ofte de voksne borgere anvender gang og cykling til og fra arbejde eller uddannelse samt til og fra indkøb, institution, fritidsaktiviteter, besøg hos venner og familie mv. Dernæst følger en tabel med tal for, hvad der motiverer folk til at gå eller cykle under transport. Til sidst vises resultaterne af borgernes svar på et spørgsmål om, hvad der afholder dem fra at gå eller cykle under transport.

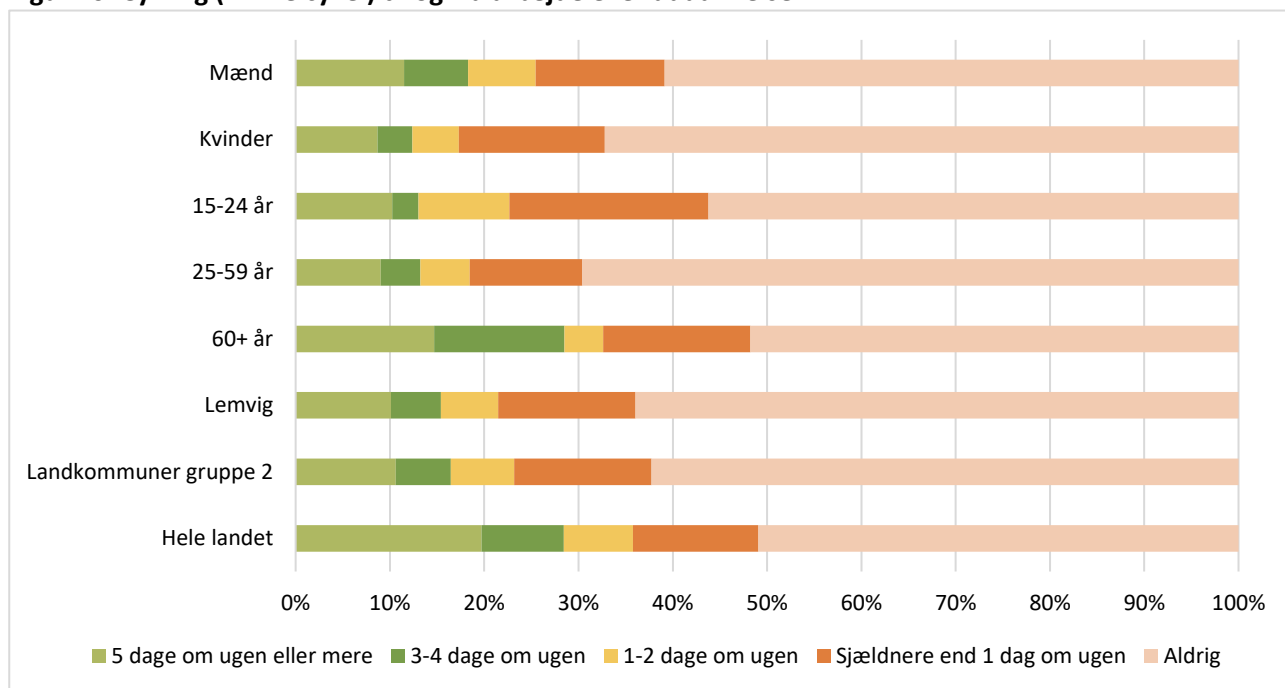
Det følgende er en kort sammenfatning af bevægelsesvanerne under transport i Lemvig Kommune.

- 10 pct. cykler til og fra arbejde eller uddannelse '5 dage om ugen eller mere'. Det er lidt lavere end gennemsnittet for landkommunerne, der sammenlignes med. Flere mænd end kvinder bruger cyklen til og fra arbejde eller uddannelse, og andelen er størst blandt de ældre (figur 10).
- 20 pct. bruger gang som transportform på hele eller store dele af turen til og fra arbejde eller uddannelse '5 dage om ugen eller mere'. Det er lidt højere end gennemsnittet for landkommunerne, der sammenlignes med, og landsgennemsnittet. Andelen er højere blandt mænd end blandt kvinder, og andelen er størst blandt de unge (figur 11).
- 8 pct. bruger cykling som transportform i fritiden – til indkøb, institutionsbesøg, til fritidsaktiviteter og besøg hos venner og familie – i '5 dage om ugen eller mere'. Det er ens med gennemsnittet for landkommunerne, der sammenlignes med. Lidt flere mænd end kvinder gør dette, og de ældre gør det mere end de midaldrende og de yngre (figur 12).
- 20 pct. bruger gang som transportform i fritiden – til indkøb, institutionsbesøg, til fritidsaktiviteter og besøg hos venner og familie – de fleste dage om ugen. Det er lidt færre end gennemsnittet for landkommunerne, og det er især de ældre i Lemvig Kommune, der benytter gang (figur 13).

Det vigtigste motiv for at benytte cykling eller gang under transport er glæden derved og velværet forbundet dermed. Mere end halvdelen af borgerne i Lemvig Kommune er 'helt enige' i, at de går eller cykler som transport for 'at gøre noget godt for mig selv' (60 pct.), 'fordi jeg godt kan lide at gå, cykle eller løbe' (58 pct.), samt 'fordi jeg føler mig godt tilpas bagefter' (60 pct.). Dette er lidt højere end gennemsnittene for de landkommuner, der sammenlignes med. Det er især de ældre og midaldrende, der tilslutter sig disse udsagn, og i højere grad kvinder end mænd. De mere nytteorienterede motiver tillægges ikke samme betydning. 18 pct. er helt enige i, at de cykler eller går, fordi det er det hurtigste eller nemmeste, 13 pct. fordi det er det billigste, 21 pct. fordi de derved gør noget godt for miljøet og 19 pct. for at forbedre udseendet. Tilslutningen til disse motiver er ens blandt mænd og kvinder undtaget miljømotivet, som flest kvinder er helt enige i. Mindst betydning tillægges sociale motiver, og det er især kvinderne (16 pct.) og de unge (21 pct.), som er helt enige i, at de går eller cykler som transport for at være sammen med andre.

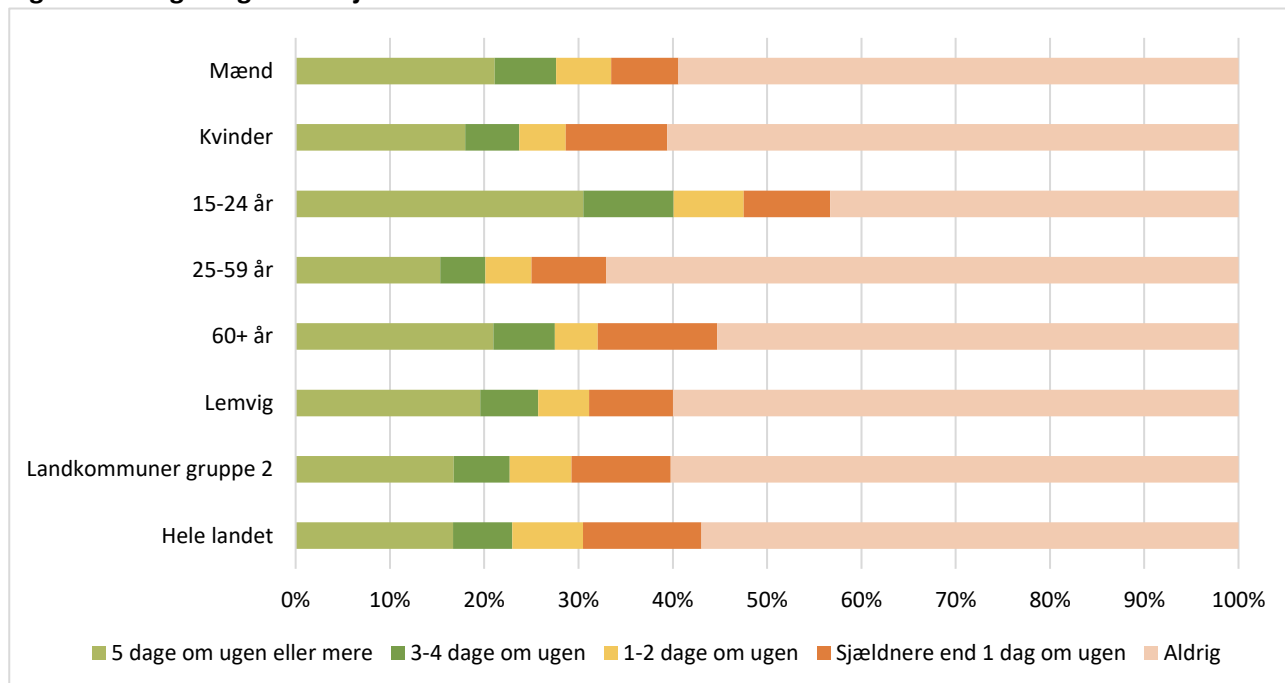
De væsentligste barrierer for at cykle eller gå (som transportform) i dagligdagen er, at det tager for lang tid (42 pct., især kvinder og unge), vejret (21 pct., især unge), at man godt kan lide at køre i bil (18 pct., især mænd), og at man ofte er for udkørt eller træt (10 pct., især kvinder og unge samt midaldrende) (tabel 2).

Figur 10: Cykling (inkl. elcykel) til og fra arbejde eller uddannelse



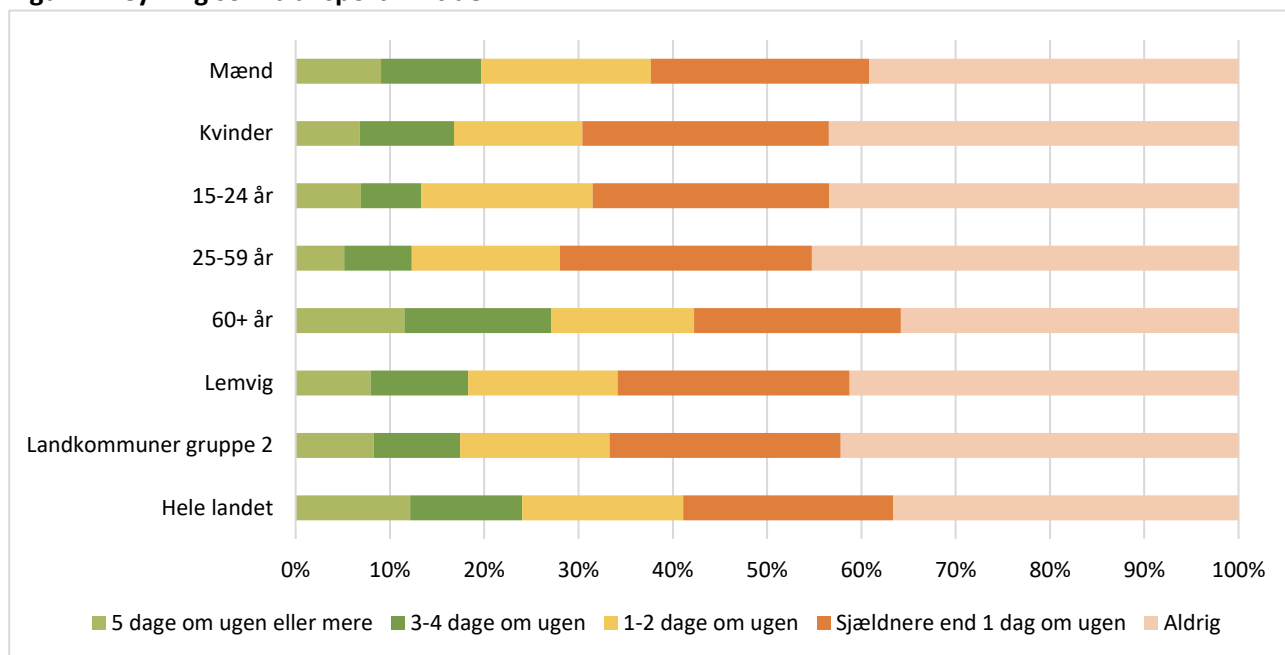
Figuren viser, hvor ofte voksne borgere (15 år og ældre som har et arbejde eller går på en uddannelse) i Lemvig Kommune cykler til og fra arbejde eller uddannelse (på hele eller større dele af turen), opdelt på køn og aldersgrupper og sammenlignet med landkommune gruppe 2 samt hele landet (pct.).

Figur 11: Gang til og fra arbejde eller uddannelse



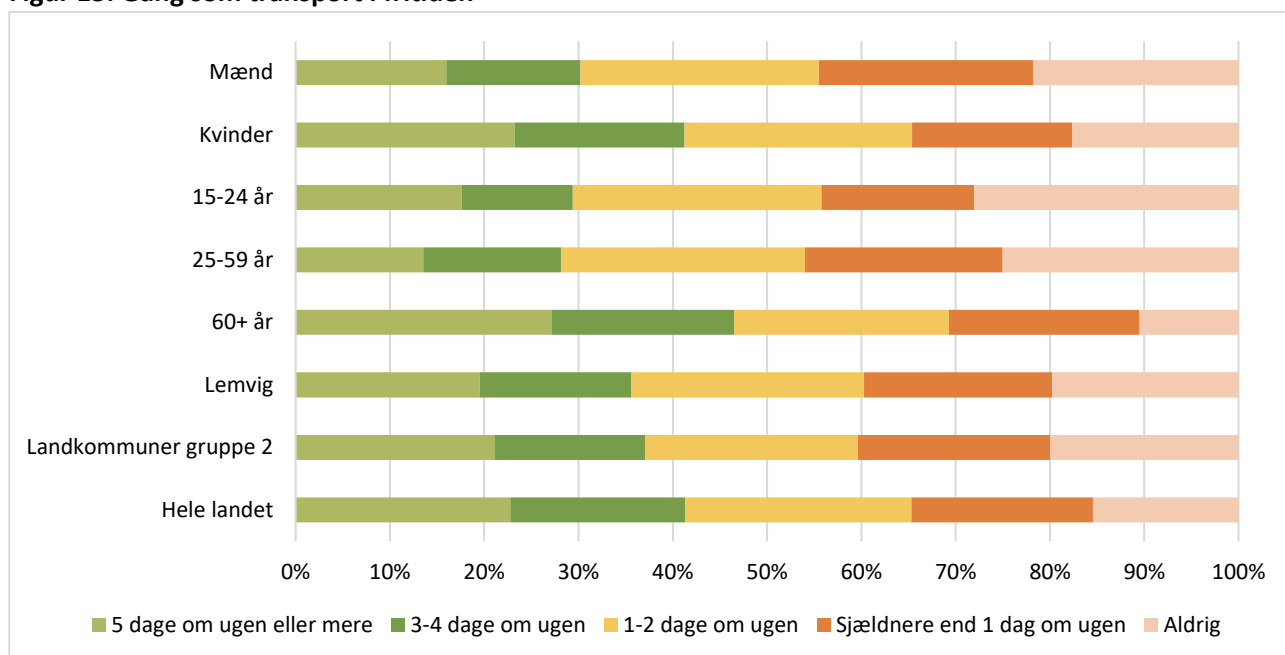
Figuren viser, hvor ofte voksne borgere (15 år og ældre som har et arbejde eller går på en uddannelse) i Lemvig Kommune går til og fra arbejde eller uddannelse (på hele eller større dele af turen), opdelt på køn og aldersgrupper og sammenlignet med landkommune gruppe 2 samt hele landet (pct.).

Figur 12: Cykling som transport i fritiden



Figuren viser, hvor ofte voksne borgere (15 år og ældre) i Lemvig Kommune cykler til aktiviteter i fritiden (på hele turen eller større dele af den), opdelt på køn og aldersgrupper og sammenlignet med landkommune gruppe 2 samt hele landet (pct.).

Figur 13: Gang som transport i fritiden



Figuren viser, hvor ofte voksne borgere (15 år og ældre) i Lemvig Kommune går til aktiviteter i fritiden (på hele turen eller større dele af den), opdelt på køn og aldersgrupper og sammenlignet med landkommune gruppe 2 samt hele landet (pct.).

Motiver for aktiv transport

Tabel 1: Andel af borgere (15 år og ældre) i Lemvig Kommune, der mindst en gang om ugen benytter gang eller cykling som transportform som er 'helt enig' eller 'delvis enig' i nedenstående udsagn, opdelt på køn og alder og sammenlignet med landkommune gruppe 2 og hele landet (pct.).

| | | Lemvig | Mænd | Kvinder | 15-24 år | 25-59 år | 60+ år | Landkom muner | Hele landet |
|--|-------------|--------|------|---------|----------|----------|--------|---------------|-------------|
| Jeg går, cykler eller løber... | | | | | | | | | |
| For at vedligeholde eller forbedre min sundhed | Delvis enig | 24 | 26 | 22 | 34 | 24 | 21 | 24 | 27 |
| | Helt enig | 58 | 54 | 62 | 30 | 57 | 68 | 56 | 55 |
| For at være sammen med andre | Delvis enig | 25 | 23 | 26 | 27 | 25 | 24 | 25 | 25 |
| | Helt enig | 16 | 13 | 18 | 18 | 13 | 17 | 14 | 13 |
| For at gøre noget godt for mig selv | Helt enig | 24 | 27 | 20 | 37 | 24 | 19 | 25 | 28 |
| | Helt enig | 60 | 53 | 66 | 41 | 57 | 69 | 57 | 54 |
| For at vedligeholde eller forbedre mit udseende | Delvis enig | 26 | 22 | 31 | 30 | 30 | 22 | 25 | 27 |
| | Helt enig | 19 | 19 | 19 | 18 | 20 | 18 | 20 | 20 |
| Fordi andre i min omgangskreds opmuntrer mig til det | Delvis enig | 14 | 13 | 14 | 15 | 13 | 15 | 14 | 14 |
| | Helt enig | 5 | 5 | 5 | 4 | 5 | 5 | 5 | 5 |
| Fordi jeg godt kan lide at gå, cykle eller løbe | Delvis enig | 23 | 26 | 20 | 36 | 24 | 17 | 25 | 26 |
| | Helt enig | 58 | 52 | 64 | 36 | 57 | 66 | 56 | 56 |
| Fordi jeg føler mig godt tilpas bagefter | Delvis enig | 22 | 24 | 19 | 29 | 24 | 16 | 23 | 25 |
| | Helt enig | 60 | 53 | 68 | 45 | 58 | 68 | 58 | 55 |
| Fordi det er det billigste | Delvis enig | 13 | 14 | 12 | 22 | 13 | 10 | 14 | 17 |
| | Helt enig | 13 | 13 | 13 | 24 | 10 | 12 | 17 | 22 |
| Fordi det er det hurtigste eller nemmeste | Delvis enig | 22 | 21 | 22 | 26 | 22 | 20 | 23 | 26 |
| | Helt enig | 18 | 18 | 18 | 23 | 16 | 17 | 21 | 29 |
| Fordi det er godt for miljøet og klimaet | Delvis enig | 21 | 21 | 21 | 22 | 23 | 19 | 23 | 26 |
| | Helt enig | 21 | 16 | 26 | 20 | 18 | 23 | 26 | 28 |

Barrierer for aktiv transport

Tabel 2: Andelen af borgere (15 år og ældre) i Lemvig Kommune, der har valgt nedenstående udsagn som forhold, der afholder dem fra at gå eller cykle i hverdagen – som transportform til og fra arbejde og uddannelse og til forskellige formål og aktiviteter, hvor de bor - opdelt på køn og alder og sammenlignet med landkommune gruppe 2 og hele landet (pct.).

| | Lemvig | Mænd | Kvinder | 15-24 år | 25-59 år | 60+ år | Landkom muner | Hele landet |
|--|--------|------|---------|----------|----------|--------|------------------|----------------|
| At det tager for lang tid og/eller at afstandene er for store | 42 | 36 | 48 | 53 | 50 | 29 | 40 | 40 |
| At det ofte er dårligt vejr (fx regn eller blæst) | 21 | 21 | 22 | 30 | 19 | 20 | 17 | 21 |
| At jeg godt kan lide at køre i bil | 18 | 22 | 13 | 21 | 15 | 20 | 19 | 18 |
| At jeg ofte er for udkørt eller træt | 10 | 8 | 12 | 17 | 11 | 6 | 12 | 12 |
| At jeg ofte gør ærinder på vejen eller har andre med (fx kolleger, børn) | 9 | 6 | 12 | 2 | 13 | 6 | 11 | 11 |
| At jeg føler mig utryk på vejen (fx pga. trafik, manglende fortov, cykelsti eller belysning) | 8 | 6 | 10 | 6 | 5 | 12 | 7 | 6 |
| At jeg har et handicap eller en kronisk sygdom | 8 | 7 | 9 | 2 | 7 | 11 | 9 | 7 |
| At jeg prioriterer tid på mit arbejde eller med min familie | 7 | 6 | 7 | 5 | 11 | 3 | 10 | 11 |
| At jeg er i dårlig form | 6 | 5 | 7 | 12 | 6 | 4 | 9 | 8 |
| At jeg mangler eller har dårligt udstyr (fx cykel) | 6 | 5 | 7 | 8 | 7 | 4 | 5 | 6 |
| At jeg er skadet | 6 | 6 | 5 | 6 | 6 | 5 | 7 | 7 |
| At jeg ikke føler mig præsenteret efter at have gået, cyklet eller løbet | 5 | 4 | 6 | 18 | 4 | 1 | 4 | 7 |
| At jeg ikke bryder mig om at være varm og svedig | 5 | 4 | 6 | 15 | 5 | 2 | 5 | 8 |
| At jeg mangler nogen, jeg kan gå, cykle eller løbe med | 4 | 4 | 4 | 7 | 4 | 3 | 5 | 4 |
| At jeg er bekymret for at komme til skade | 3 | 4 | 3 | 2 | 2 | 6 | 3 | 3 |
| At jeg mangler de nødvendige færdigheder | 2 | 1 | 3 | 2 | 1 | 3 | 2 | 2 |
| At jeg føler mig pinligt berørt, når jeg går, cykler eller løber | 1 | 1 | 1 | 3 | 1 | 1 | 1 | 1 |
| At andre i min omgangskreds ikke opmuntrer mig til at gå, cykle eller løbe | 1 | 1 | 1 | 1 | 0 | 1 | 1 | 1 |

Bevægelsesvaner i fritiden

For mange er fritiden det tidsrum, hvor de er mest fysisk aktive ved at dyrke forskellige motions- eller idrætsaktiviteter eller udøve aktiviteter, som kræver en vis fysisk anstrengelse. I dette afsnit ser vi nærmere på, hvor stor en andel af borgerne i Lemvig Kommune (15 år og ældre), der deltager i forskellige idræts- og motionsformer i fritiden; hvor ofte de gør det; og i hvilke organisatoriske sammenhænge de er aktive i den enkelte idræts- og motionsform.

Afsnittet indeholder først en analyse af, hvor stor en andel af borgerne i kommunen, som inden for et år har deltaget i 17 forskellige bevægelsestyper. Dernæst følger et afsnit for hver af de 17 bevægelsestyper med tabeller for deltagelsen i aktiviteter, der hører under hver bevægelsestype, hvor hyppigt borgerne deltager i disse specifikke aktiviteter og under hvilke organiseringsformer.

Deltagelse i forskellige bevægelsesformer

Borgerne, der besvarede spørgsmålene om deres bevægelsesvaner i fritiden, blev først bedt om at angive, om de inden for de seneste 12 måneder forud for spørgeskemaets besvarelse havde deltaget i en række forskellige bevægelsesformer som gå- og vandreture, cykling, fitness, boldspil, aktiviteter i vand mv. Hvis man satte kryds ved fx holdboldspil, blev man efterfølgende spurgt om, hvilke former for boldspil (fodbold, håndbold, basketball mv.) man havde deltaget i, hvor ofte man havde gjort det og i hvilken organisatorisk sammenhæng. Svarene på det sidste præsenteres senere. Det følgende er resultaterne af analysen af deltagelsen i de overordnede idræts- og motionsformer, som ses i figur 14 og tabel 3.

- Gå- og vandreture er den bevægelsesform, som flest har praktiseret inden for det seneste år forud for spørgeskemaets besvarelse. Det angiver 91 pct. af de voksne borgere (15 år og ældre) i Lemvig Kommune, hvilket er ens med gennemsnittet for de landkommuner, der sammenlignes med, og landsgennemsnittet. Flere kvinder end mænd deltager i gå- og vandreture, og der er lidt flere i aldersgruppen mellem 25 og 59 år, som går ture.
- Den næst mest praktiserede bevægelsestype er cykling (ikke som transport). Det svarer 65 pct. i Lemvig Kommune, at de har praktiseret inden for et år. Det er højere end gennemsnittet for landkommunerne, som sammenlignes med, og højere end landsgennemsnittet. Flere mænd end kvinder gør det, og særligt de yngre og midaldrende udfører cykling.
- Den tredje mest praktiserede bevægelses- og træningsform er fitness og fysisk træning, som 46 pct. har praktiseret inden for det seneste år. Det er lavere end landsgennemsnittet samt lidt lavere end gennemsnittet for landkommunerne. Kvinder praktiserer det i højere grad end mænd og unge i meget højere grad end midaldrende og ældre.
- Aktiviteter i vand – især forskellige svømmeformer men også vinterbadning – har 37 pct. af de voksne borgere i Lemvig Kommune praktiseret inden for de seneste 12 måneder forud for spørgsmålenes besvarelse. Det er et procentpoint højere end gennemsnittet for landkommunerne, men lidt lavere end landsgennemsnittet. Det praktiseres af flere unge end ældre og af flere kvinder end mænd.
- En tredjedel, 33 pct., angiver, at de inden for det seneste år har løbet en tur. Det er lavere end landsgennemsnittet og lidt højere end gennemsnittet for landkommunerne. Lidt flere kvinder end mænd har praktiseret løb det seneste år, og unge gør det meget mere end midaldrende og meget, meget mere end de ældre.

- Udelivsaktiviteter har tæt på en tredjedel, 30 pct., af de voksne borgere i Lemvig Kommune deltaget i inden for et år, hvilket er højere end gennemsnittet for landkommunerne og gennemsnittet for hele landet. Flere mænd end kvinder praktiserer udelivsaktiviteter, og unge og midaldrende gør det i lidt højere grad end ældre.
- Lidt mere end hver femte voksen i Lemvig Kommune, 22 pct., har inden for et år praktiseret 'mental- og smidigheds- og stabilitetstræning', bl.a. yoga, Pilates og meditation. Dette er lavere end landsgennemsnittet og en anelse lavere end gennemsnittet for landkommunerne. Mere end dobbelt så mange kvinder som mænd praktiserer den form for bevægelsestræning, og flere unge og midaldrende end ældre har udført mental- og smidighedstræning det seneste år.
- Boldspil, der ikke er holdspil (tennis, badminton, bordtennis mv.), praktiseres af 21 pct. i Lemvig Kommune, hvilket er lidt lavere end landsgennemsnittet, men lidt højere end gennemsnittet for landkommunerne. Flere mænd end kvinder dyrker et af disse boldspil, og andelen, der praktiserer denne bevægelsesform, er meget større blandt de yngre end blandt de midaldrende og ældre.
- Holdboldspil (fodbold, håndbold, basketball, volleyball mv.) er praktiseret af 17 pct. inden for det seneste år forud for spørgeskemaets besvarelse, hvilket er lidt højere end landsgennemsnittet og gennemsnittet for landkommunerne, der sammenlignes med. Få ældre praktiserer denne bevægelsesform, og mere end halvdelen af de unge dyrker holdboldspil.
- Gymnastik – som motion, til opvisning og til konkurrence – dyrkes af 20 pct. af den voksne del af borgerne i Lemvig Kommune. Dette er højere end gennemsnittet for landkommunerne og for hele landet. Gymnastik praktiseres af mange flere kvinder end mænd og af væsentligt flere yngre og ældre end midaldrende.
- Aktiviteter på vand (roning, kajak, kano, sejlsport mv.) dyrkes af 17 pct., og det er lidt højere end gennemsnittet for landkommunerne og lidt lavere end gennemsnittet for hele landet. Flere unge end midaldrende og ældre praktiserer denne bevægelsesform, og mænd gør det lidt mere end kvinder.
- Dans under forskellige former – både folkedans, sportsdans, selskabsdans, ballet og nye danseformer – dyrkes af 13 pct. af de voksne i Lemvig Kommune, hvilket er lidt lavere end gennemsnittet for landkommunerne og for hele landet. Det praktiseres af over dobbelt så mange kvinder som mænd, og mere end dobbelt så mange unge som midaldrende og ældre dyrker dans.
- Rulle- og streetaktiviteter – rulleskøjteløb, skating, parkour mv. – dyrkes af 6 pct. af borgerne i Lemvig Kommune, hvilket er lidt højere end gennemsnittet for landkommunerne, der sammenlignes med, og lidt lavere end landsgennemsnittet. Lidt flere kvinder end mænd praktiserer denne bevægelsesform, og mens 27 pct. af de unge mellem 15 og 24 år gør det, er der stort set ingen ældre, der dyrker rulle- og streetaktiviteter.
- Under samlebetegnelsen 'Andre idrætsaktiviteter' gemmer sig en række forholdsvis små idrætsgrene som atletik, billard, bowling, bueskydning, kampsport, petanque, ridning, rulleski, skiløb, skydning og triatlon. En eller flere af disse aktiviteter dyrkes af 29 pct. af de voksne i Lemvig Kommune, hvilket er en anelse højere end landsgennemsnittet og gennemsnittet for landkommunerne, der sammenlignes med. Sådanne aktiviteter dyrkes af lidt flere mænd end kvinder, og mange flere unge end midaldrende og ældre dyrker en eller flere af disse idrætter.

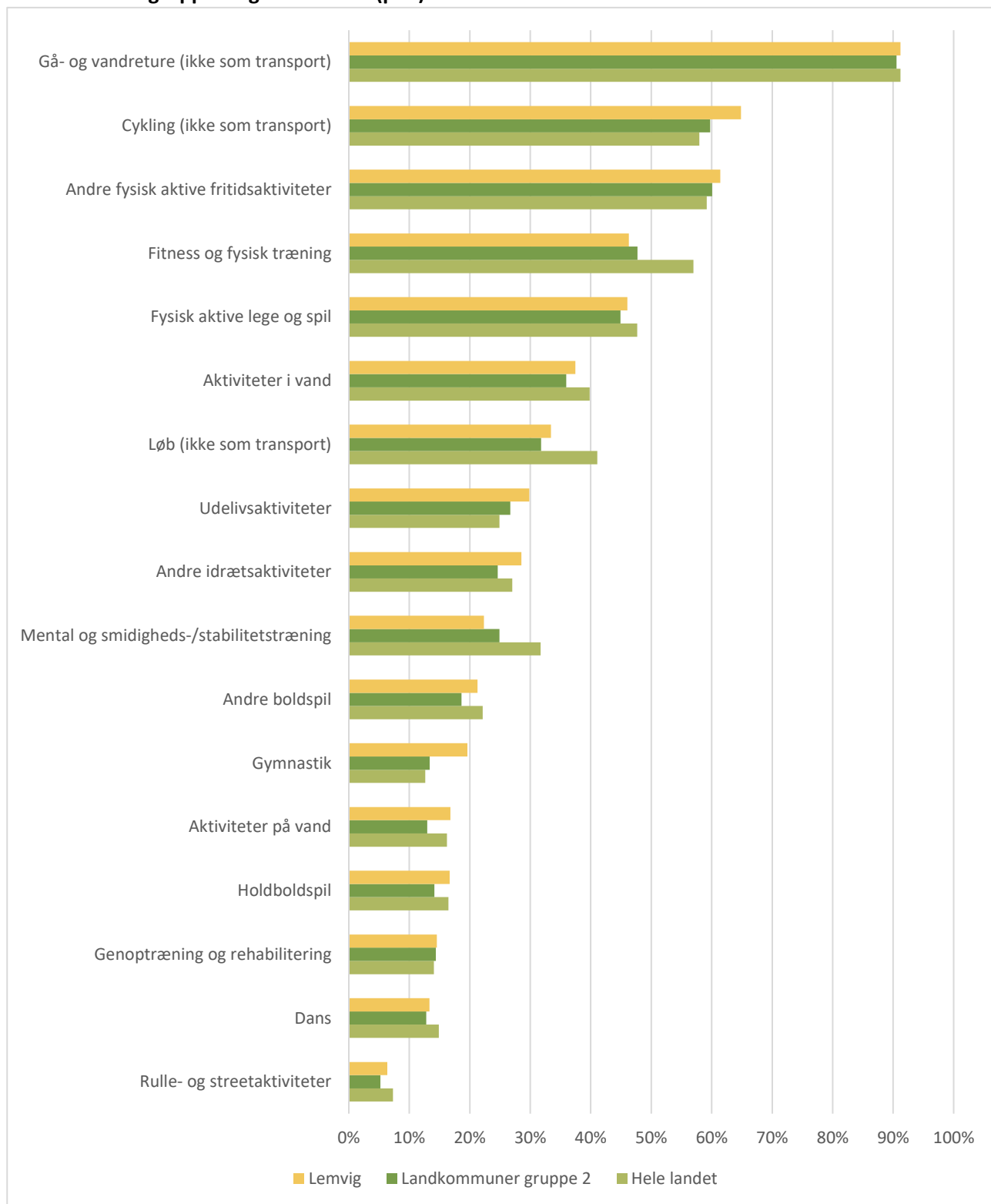
I spørgeskemaet blev respondenterne også spurgt, om de inden for de seneste 12 måneder forud for skemaets besvarelse havde deltaget i andre aktiviteter, som normalt ikke betragtes som motion eller idræt, men som ofte indeholder et betydeligt fysisk element.

- 46 pct. af de voksne borgere i Lemvig Kommune har inden for det seneste år deltaget i fysiske lege og spil, fx i haven, hvilket er lidt lavere end landsgennemsnittet, men lidt højere end gennemsnittet

i landkommunerne, der sammenlignes med. Kvinder har praktiseret det i en højere grad end mænd, og de yngre og midaldrende praktiserer det i højere grad end de ældre.

- Andre fritidsaktiviteter med et element af fysisk aktivitet, fx fritids-håndværk, håndarbejde, gastronomi, teater, musikudøvelse mv., har 61 pct. praktiseret inden for 12 måneder. Flere mænd end kvinder og lidt flere ældre end yngre og midaldrende har gjort dette. Andelen i Lemvig Kommune er lidt højere end landsgennemsnittet og gennemsnittet for landkommunerne.
- Endelig har 15 pct. deltaget i genoptræning og rehabilitering inden for de seneste 12 måneder forud for spørgsmålenes besvarelse. Lidt flere kvinder end mænd og lidt flere yngre end midaldrende og ældre. Andelen af borgere i Lemvig Kommune, som det seneste år har udført genoptræning og rehabilitering, er et procentpoint højere end gennemsnittet for landkommunerne, der sammenlignes med, og landsgennemsnittet.

Figur 14: Andel af borgere (15 år og ældre) i Lemvig kommune, som inden for de seneste 12 måneder har udført forskellige typer af motion, idræt eller fysisk bevægelse i fritiden, sammenlignet med landkommune gruppe 2 og hele landet (pct.).



Tabel 3: Andel af borgere (15 år og ældre) i Lemvig kommune, som inden for de seneste 12 måneder har udført forskellige typer af fysisk bevægelse, motion eller idræt, opdelt på køn og aldersgrupper og sammenlignet med gennemsnittet i landkommune gruppe 2 og hele landet (pct.).

| | Lemvig | Mænd | Kvinder | 15-24 år | 25-59 år | 60+ år | Landkommuner | Hele landet |
|---|--------|------|---------|----------|----------|--------|--------------|-------------|
| Gå- og vandreture (ikke som transport) | 91 | 88 | 94 | 90 | 93 | 90 | 91 | 91 |
| Løb (ikke som transport) | 33 | 32 | 35 | 77 | 36 | 14 | 32 | 41 |
| Cykling (ikke som transport) | 65 | 68 | 62 | 68 | 66 | 62 | 60 | 58 |
| Fitness og fysisk træning | 46 | 42 | 51 | 81 | 45 | 34 | 48 | 57 |
| Mental og smidigheds-/stabilitetstræning | 22 | 12 | 33 | 35 | 24 | 15 | 25 | 32 |
| Holdboldspil | 17 | 20 | 14 | 52 | 16 | 4 | 14 | 16 |
| Andre boldspil | 21 | 23 | 19 | 49 | 19 | 13 | 19 | 22 |
| Gymnastik | 20 | 12 | 27 | 33 | 11 | 25 | 13 | 13 |
| Dans | 13 | 7 | 20 | 26 | 10 | 13 | 13 | 15 |
| Aktiviteter i vand | 37 | 32 | 43 | 50 | 42 | 27 | 36 | 40 |
| Aktiviteter på vand | 17 | 18 | 16 | 34 | 17 | 10 | 13 | 16 |
| Udelivsaktiviteter | 30 | 36 | 23 | 34 | 33 | 25 | 27 | 25 |
| Rulle- og streetaktiviteter | 6 | 5 | 7 | 27 | 5 | 0 | 5 | 7 |
| Genoptræning og rehabilitering | 15 | 13 | 16 | 18 | 14 | 13 | 14 | 14 |
| Fysisk aktive lege og spil | 46 | 40 | 52 | 66 | 49 | 34 | 45 | 48 |
| Andre idrætsaktiviteter 1) | 29 | 30 | 27 | 50 | 30 | 19 | 25 | 27 |
| Andre fysisk aktive fritidsaktiviteter 2) | 61 | 59 | 64 | 60 | 60 | 63 | 60 | 59 |

1) fx atletik, bowling, bueskydning, kampsport, petanque, ridning, rulleski, skiløb, skydning, triatlon

2) fx håndværk, håndarbejde, mad og gastronomi, teater, musikudøvelse

Gå- og vandreture (ikke som transport)

Tabel 4: Andel af borgere (15 år og ældre) i Lemvig Kommune, opdelt på køn og aldersgrupper og sammenlignet med gennemsnittet for landkommune gruppe 2 og hele landet, som inden for de seneste 12 måneder har udført forskellige typer af gå- og vandreture (pct.).

| | Lemvig | Mænd | Kvinder | 15-24 år | 25-59 år | 60 + | Landkom muner | Hele landet |
|------------------------------------|--------|------|---------|----------|----------|------|------------------|----------------|
| Gå- og vandreture | 91 | 88 | 94 | 90 | 93 | 90 | 91 | 91 |
| Typer af gå- og vandreture: | | | | | | | | |
| Gåture i hurtigt tempo | 24 | 17 | 32 | 26 | 26 | 21 | 23 | 24 |
| Gåture i moderat tempo | 73 | 71 | 76 | 60 | 75 | 77 | 72 | 76 |
| Gåture med hund | 36 | 29 | 43 | 49 | 44 | 22 | 36 | 32 |
| Andre former for gå- og vandreture | 9 | 10 | 8 | 10 | 8 | 10 | 8 | 8 |

Hyppighed

Tabel 5: Andel af borgere (15 år og ældre) i Lemvig Kommune, opdelt på køn og aldersgrupper, og sammenlignet med gennemsnittet i landkommune gruppe 2 og hele landet, som inden for det seneste år har udført gå- og vandreture: meget ofte (tre dage om ugen eller oftere), jævnligt (1-2 dage om ugen) eller sjældnere (mindre end en dag om ugen) (pct.).

| | Lemvig | Mænd | Kvinder | 15-24 år | 25-59 år | 60 + | Landkom muner | Hele landet |
|--|--------|------|---------|----------|----------|------|------------------|----------------|
| Gåture i hurtigt tempo | | | | | | | | |
| Meget ofte | 9 | 5 | 13 | 6 | 10 | 9 | 9 | 8 |
| Jævnligt | 9 | 7 | 10 | 8 | 10 | 7 | 8 | 9 |
| Sjældnere | 5 | 3 | 7 | 10 | 5 | 3 | 4 | 5 |
| Gåture/vandreture i moderat tempo | | | | | | | | |
| Meget ofte | 30 | 23 | 36 | 19 | 29 | 35 | 31 | 30 |
| Jævnligt | 27 | 26 | 27 | 22 | 29 | 26 | 24 | 25 |
| Sjældnere | 12 | 15 | 9 | 15 | 14 | 9 | 12 | 15 |
| Gåture med hund | | | | | | | | |
| Meget ofte | 19 | 14 | 23 | 17 | 25 | 12 | 21 | 18 |
| Jævnligt | 8 | 7 | 9 | 16 | 10 | 3 | 6 | 5 |
| Sjældnere | 7 | 5 | 9 | 13 | 6 | 5 | 6 | 7 |

Organiseringsform og sammenhæng

Tabel 6: Andel af borgere (15 år og ældre) i Lemvig Kommune, opdelt på køn og aldersgrupper og sammenlignet med gennemsnittet i landkommune gruppe 2 og hele landet, som ugentligt de seneste 12 måneder har udført gå- og vandreture i forskellige sammenhænge (pct.).

| | Lemvig | Mænd | Kvinder | 15-24 år | 25-59 år | 60 + | Landkom muner | Hele landet |
|---|--------|------|---------|----------|----------|------|------------------|----------------|
| <i>Gåture i hurtigt tempo</i> | | | | | | | | |
| Forening / klub | 0 | 1 | 0 | 0 | 0 | 1 | 1 | 1 |
| Kommercielt center | 1 | 0 | 1 | 3 | 0 | 0 | 0 | 1 |
| Aftenskole | 0 | 0 | 0 | 0 | 0 | 0 | 0 | 0 |
| Firmaidræt / på arbejdspladsen | 0 | 0 | 0 | 0 | 0 | 0 | 0 | 0 |
| Organiseret via sociale medier | 0 | 0 | 1 | 0 | 0 | 0 | 0 | 0 |
| Selvorganiseret / på egen hånd | 14 | 9 | 20 | 8 | 16 | 13 | 13 | 14 |
| <i>Gåture/vandreture i moderat tempo</i> | | | | | | | | |
| Forening / klub | 1 | 1 | 2 | 1 | 1 | 2 | 2 | 1 |
| Kommercielt center | 1 | 0 | 1 | 1 | 1 | 0 | 1 | 1 |
| Aftenskole | 0 | 0 | 0 | 1 | 0 | 0 | 0 | 0 |
| Firmaidræt / på arbejdspladsen | 1 | 0 | 1 | 1 | 0 | 1 | 1 | 1 |
| Organiseret via sociale medier | 1 | 1 | 1 | 0 | 1 | 2 | 1 | 1 |
| Selvorganiseret / på egen hånd | 46 | 38 | 54 | 32 | 48 | 49 | 45 | 47 |
| <i>Gåture med hund</i> | | | | | | | | |
| Forening / klub | 1 | 0 | 1 | 0 | 1 | 0 | 1 | 1 |
| Kommercielt center | 0 | 0 | 0 | 0 | 0 | 0 | 0 | 0 |
| Aftenskole | 0 | 0 | 0 | 1 | 0 | 0 | 0 | 0 |
| Firmaidræt / på arbejdspladsen | 0 | 0 | 0 | 0 | 0 | 0 | 0 | 0 |
| Organiseret via sociale medier | 0 | 0 | 0 | 1 | 0 | 0 | 0 | 0 |
| Selvorganiseret / på egen hånd | 21 | 16 | 27 | 26 | 28 | 11 | 22 | 18 |

Løb (ikke som transport)

Tabel 7: Andel af borgere (15 år og ældre) i Lemvig Kommune, opdelt på køn og aldersgrupper og sammenlignet med gennemsnittet i landkommune gruppe 2 og hele landet, som inden for de seneste 12 måneder har udført forskellige typer af løb (pct.).

| | Lemvig | Mænd | Kvinder | 15-24 år | 25-59 år | 60 + | Landkom muner | Hele landet |
|-----------------------------------|--------|------|---------|----------|----------|------|---------------|-------------|
| Løb (ikke som transport) | 33 | 32 | 35 | 77 | 36 | 14 | 32 | 41 |
| Typer af løb: | | | | | | | | |
| Løbeture | 30 | 26 | 33 | 66 | 32 | 12 | 28 | 38 |
| Orienteringsløb | 2 | 2 | 2 | 7 | 1 | 0 | 2 | 2 |
| Terrænløb (fx trailløb, crossløb) | 3 | 4 | 3 | 10 | 4 | 0 | 3 | 4 |
| Andre former for løb | 3 | 4 | 2 | 5 | 3 | 2 | 3 | 3 |

Hyppighed

Tabel 8: Andel af borgere (15 år og ældre) i Lemvig Kommune, opdelt på køn og aldersgrupper og sammenlignet med gennemsnittet i landkommune gruppe 2 og hele landet, som inden for det seneste år har udført løb: meget ofte (tre dage om ugen eller oftere), jævnligt (1-2 dage om ugen) eller sjældnere (mindre end en dag om ugen) (pct.).

| | Lemvig | Mænd | Kvinder | 15-24 år | 25-59 år | 60 + | Landkom muner | Hele landet |
|------------------------|--------|------|---------|----------|----------|------|---------------|-------------|
| Løbeture | | | | | | | | |
| Meget ofte | 6 | 4 | 7 | 11 | 6 | 3 | 6 | 7 |
| Jævnligt | 11 | 11 | 11 | 23 | 13 | 4 | 10 | 14 |
| Sjældnere | 11 | 9 | 13 | 28 | 12 | 3 | 10 | 14 |
| Orienteringsløb | | | | | | | | |
| Meget ofte | 0 | 0 | 0 | 0 | 0 | 0 | 0 | 0 |
| Jævnligt | 1 | 0 | 1 | 2 | 1 | 0 | 0 | 0 |
| Sjældnere | 1 | 1 | 1 | 4 | 1 | 0 | 1 | 2 |
| Terrænløb | | | | | | | | |
| Meget ofte | 0 | 0 | 0 | 0 | 0 | 0 | 0 | 0 |
| Jævnligt | 1 | 2 | 1 | 5 | 2 | 0 | 1 | 1 |
| Sjældnere | 1 | 2 | 1 | 5 | 1 | 0 | 2 | 2 |

Organiseringsform og sammenhæng

Tabel 9: Andel af borgere (15 år og ældre) i Lemvig Kommune, opdelt på køn og aldersgrupper, og sammenlignet med gennemsnittet i landkommune gruppe 2 og hele landet, som ugentligt de seneste 12 måneder har udført løb i forskellige sammenhænge (pct.).

| | Lemvig | Mænd | Kvinder | 15-24 år | 25-59 år | 60 + | Landkom muner | Hele landet |
|--------------------------------|--------|------|---------|----------|----------|------|------------------|----------------|
| Løbeture | | | | | | | | |
| Forening / klub | 1 | 1 | 1 | 2 | 2 | 1 | 2 | 2 |
| Kommercielt center | 1 | 1 | 1 | 3 | 1 | 0 | 1 | 1 |
| Aftenskole | 0 | 0 | 0 | 0 | 0 | 0 | 0 | 0 |
| Firmaidræt / på arbejdspladsen | 0 | 0 | 1 | 2 | 0 | 0 | 1 | 1 |
| Organiseret via sociale medier | 0 | 0 | 1 | 1 | 1 | 0 | 0 | 1 |
| Selvorganiseret / på egen hånd | 13 | 12 | 15 | 25 | 15 | 6 | 13 | 18 |
| Orienteringsløb | | | | | | | | |
| Forening / klub | 0 | 0 | 0 | 1 | 0 | 0 | 0 | 0 |
| Kommercielt center | 0 | 0 | 0 | 1 | 0 | 0 | 0 | 0 |
| Aftenskole | 0 | 0 | 0 | 1 | 0 | 0 | 0 | 0 |
| Firmaidræt / på arbejdspladsen | 0 | 0 | 0 | 1 | 0 | 0 | 0 | 0 |
| Organiseret via sociale medier | 0 | 0 | 0 | 0 | 0 | 0 | 0 | 0 |
| Selvorganiseret / på egen hånd | 0 | 0 | 0 | 1 | 0 | 0 | 0 | 0 |
| Terrænløb | | | | | | | | |
| Forening / klub | 0 | 1 | 0 | 0 | 1 | 0 | 0 | 0 |
| Kommercielt center | 0 | 0 | 0 | 0 | 0 | 0 | 0 | 0 |
| Aftenskole | 0 | 0 | 0 | 0 | 0 | 0 | 0 | 0 |
| Firmaidræt / på arbejdspladsen | 0 | 0 | 0 | 0 | 0 | 0 | 0 | 0 |
| Organiseret via sociale medier | 0 | 0 | 0 | 0 | 0 | 0 | 0 | 0 |
| Selvorganiseret / på egen hånd | 1 | 1 | 1 | 2 | 1 | 0 | 1 | 1 |

Cykling (ikke som transport)

Tabel 10: Andel af borgere (15 år og ældre) i Lemvig Kommune, opdelt på køn og aldersgrupper og sammenlignet med gennemsnittet for landkommune gruppe 2 og hele landet, som inden for de seneste 12 måneder har udført forskellige typer af cykling (pct.).

| | Lemvig | Mænd | Kvinder | 15-24 år | 25-59 år | 60 + | Landkom muner | Hele landet |
|----------------------------------|--------|------|---------|----------|----------|------|------------------|----------------|
| Cykling (ikke som transport) | 65 | 68 | 62 | 68 | 66 | 62 | 60 | 58 |
| Typer af cykling: | | | | | | | | |
| Landevejscykling (på racercykel) | 9 | 13 | 5 | 14 | 10 | 6 | 7 | 9 |
| Terræncykling (på mountainbike) | 13 | 18 | 9 | 17 | 18 | 6 | 10 | 10 |
| Cykling (på 'hverdagscykel') | 50 | 47 | 53 | 48 | 48 | 54 | 48 | 47 |
| Andre former for cykling | 5 | 6 | 5 | 4 | 5 | 6 | 5 | 5 |

Hyppighed

Tabel 11: Andel af borgere (15 år og ældre) i Lemvig Kommune, opdelt på køn og aldersgrupper og sammenlignet med gennemsnittet i landkommune gruppe 2 og hele landet, som inden for det seneste år har udført cykling: meget ofte (tre dage om ugen eller oftere), jævnligt (1-2 dage om ugen) eller sjældnere (mindre end en dag om ugen) (pct.).

| | Lemvig | Mænd | Kvinder | 15-24 år | 25-59 år | 60 + | Landkom muner | Hele landet |
|---|--------|------|---------|----------|----------|------|------------------|----------------|
| Landevejscykling (på racercykel) | | | | | | | | |
| Meget ofte | 2 | 3 | 1 | 2 | 3 | 2 | 1 | 2 |
| Jævnligt | 3 | 4 | 2 | 5 | 4 | 2 | 2 | 3 |
| Sjældnere | 3 | 4 | 2 | 6 | 3 | 1 | 3 | 4 |
| Terræncykling (på mountainbike) | | | | | | | | |
| Meget ofte | 1 | 2 | 0 | 2 | 1 | 2 | 1 | 1 |
| Jævnligt | 5 | 8 | 2 | 6 | 8 | 2 | 4 | 3 |
| Sjældnere | 6 | 6 | 6 | 8 | 9 | 2 | 5 | 5 |
| Cykling (på 'hverdagscykel') | | | | | | | | |
| Meget ofte | 17 | 18 | 16 | 12 | 13 | 24 | 16 | 16 |
| Jævnligt | 14 | 13 | 16 | 12 | 15 | 14 | 14 | 13 |
| Sjældnere | 15 | 12 | 19 | 22 | 17 | 11 | 15 | 14 |

Organiseringsform og sammenhæng

Tabel 12: Andel af borgere (15 år og ældre) i Lemvig Kommune, opdelt på køn og aldersgrupper, og sammenlignet med gennemsnittet i landkommune gruppe 2 og hele landet, som ugentligt de seneste 12 måneder har udført cykling i forskellige sammenhænge (pct.).

| | Lemvig | Mænd | Kvinder | 15-24 år | 25-59 år | 60 + | Landkom muner | Hele landet |
|---|--------|------|---------|----------|----------|------|------------------|----------------|
| Landevejscykling (på racercykel) | | | | | | | | |
| Forening / klub | 1 | 1 | 0 | 0 | 1 | 1 | 1 | 1 |
| Kommercielt center | 0 | 0 | 0 | 1 | 0 | 0 | 0 | 0 |
| Aftenskole | 0 | 0 | 0 | 0 | 0 | 0 | 0 | 0 |
| Firmaidræt / på arbejdspladsen | 0 | 0 | 0 | 0 | 0 | 0 | 0 | 0 |
| Organiseret via sociale medier | 0 | 0 | 0 | 0 | 0 | 0 | 0 | 0 |
| Selvorganiseret / på egen hånd | 4 | 5 | 2 | 5 | 6 | 2 | 3 | 3 |
| Terræncykling (på mountainbike) | | | | | | | | |
| Forening / klub | 1 | 1 | 0 | 0 | 1 | 0 | 1 | 1 |
| Kommercielt center | 0 | 0 | 0 | 0 | 0 | 0 | 0 | 0 |
| Aftenskole | 0 | 0 | 0 | 0 | 0 | 0 | 0 | 0 |
| Firmaidræt / på arbejdspladsen | 0 | 0 | 0 | 0 | 0 | 0 | 0 | 0 |
| Organiseret via sociale medier | 0 | 1 | 0 | 1 | 0 | 0 | 0 | 0 |
| Selvorganiseret / på egen hånd | 5 | 8 | 2 | 5 | 6 | 3 | 4 | 3 |
| Cykling (på 'hverdagscykel') | | | | | | | | |
| Forening / klub | 1 | 1 | 1 | 0 | 0 | 1 | 0 | 0 |
| Kommercielt center | 0 | 0 | 0 | 0 | 0 | 1 | 0 | 0 |
| Aftenskole | 0 | 0 | 0 | 0 | 0 | 0 | 0 | 0 |
| Firmaidræt / på arbejdspladsen | 0 | 0 | 1 | 0 | 0 | 0 | 0 | 0 |
| Organiseret via sociale medier | 0 | 0 | 0 | 0 | 0 | 0 | 0 | 0 |
| Selvorganiseret / på egen hånd | 24 | 21 | 27 | 19 | 23 | 27 | 23 | 24 |

Fitness og fysisk træning (fx styrketræning og konditionstræning)

Tabel 13: Andel af borgere (15 år og ældre) i Lemvig Kommune, opdelt på køn og aldersgrupper og sammenlignet med gennemsnittet for landkommune gruppe 2 og hele landet, som inden for de seneste 12 måneder har udført forskellige typer af fitness og fysisk træning (pct.).

| | Lemvig | Mænd | Kvinder | 15-24 år | 25-59 år | 60 + | Landkom muner | Hele landet |
|---|--------|------|---------|----------|----------|------|------------------|----------------|
| Fitness og fysisk træning | 46 | 42 | 51 | 81 | 45 | 34 | 48 | 57 |
| Typer af fitness og fysisk træning: | | | | | | | | |
| Styrkeøvelser/ styrketræning* | 32 | 30 | 35 | 72 | 31 | 18 | 34 | 43 |
| Konditionstræning** | 24 | 19 | 30 | 50 | 22 | 17 | 27 | 32 |
| Aerobic/step | 5 | 1 | 9 | 16 | 5 | 1 | 2 | 3 |
| Crossfit | 6 | 5 | 7 | 17 | 6 | 1 | 5 | 7 |
| Spinning | 6 | 7 | 5 | 9 | 6 | 4 | 5 | 5 |
| Anden holdtræning*** | 8 | 4 | 11 | 9 | 9 | 5 | 7 | 10 |
| Andre former for fitness og fysisk træning | 5 | 4 | 6 | 4 | 3 | 8 | 6 | 6 |

*fx med vægte, i maskiner, funktionel træning, **fx på løbebånd, motionscykel, romaskine), ***fx body pump, body attack, body balance, cirkeltræning, TRX, stram op, stretching, motionsboksning)

Hyppighed

Tabel 14: Andel af borgere (15 år og ældre) i Lemvig Kommune, opdelt på køn og aldersgrupper og sammenlignet med gennemsnittet i landkommune gruppe 2 og hele landet, som inden for det seneste år har udført fitness og fysisktræning: meget ofte (tre dage om ugen eller oftere), jævnligt (1-2 dage om ugen) eller sjældnere (mindre end en dag om ugen) (pct.).

| | Lemvig | Mænd | Kvinder | 15-24 år | 25-59 år | 60 + | Landkom muner | Hele landet |
|---|--------|------|---------|----------|----------|------|------------------|----------------|
| Styrkeøvelser/ styrketræning | | | | | | | | |
| Meget ofte | 9 | 10 | 9 | 25 | 8 | 5 | 11 | 14 |
| Jævnligt | 14 | 12 | 16 | 25 | 15 | 9 | 14 | 18 |
| Sjældnere | 7 | 6 | 8 | 17 | 7 | 3 | 6 | 8 |
| Konditionstræning | | | | | | | | |
| Meget ofte | 6 | 4 | 7 | 13 | 5 | 4 | 7 | 8 |
| Jævnligt | 10 | 10 | 11 | 17 | 10 | 9 | 12 | 14 |
| Sjældnere | 6 | 3 | 10 | 17 | 6 | 2 | 6 | 8 |
| Aerobic/step | | | | | | | | |
| Meget ofte | 0 | 0 | 0 | 0 | 0 | 0 | 0 | 0 |
| Jævnligt | 3 | 0 | 5 | 9 | 3 | 0 | 1 | 1 |
| Sjældnere | 2 | 1 | 3 | 7 | 1 | 1 | 1 | 1 |
| Crossfit | | | | | | | | |
| Meget ofte | 1 | 0 | 1 | 2 | 1 | 0 | 1 | 1 |
| Jævnligt | 3 | 3 | 3 | 9 | 3 | 0 | 2 | 3 |
| Sjældnere | 2 | 1 | 3 | 5 | 2 | 0 | 2 | 2 |
| Spinning | | | | | | | | |
| Meget ofte | 1 | 1 | 1 | 0 | 1 | 0 | 1 | 1 |
| Jævnligt | 3 | 4 | 2 | 1 | 4 | 2 | 2 | 2 |
| Sjældnere | 2 | 2 | 2 | 7 | 2 | 1 | 1 | 2 |
| Anden holdtræning | | | | | | | | |
| Meget ofte | 1 | 0 | 1 | 0 | 1 | 1 | 1 | 1 |
| Jævnligt | 5 | 3 | 7 | 6 | 6 | 3 | 3 | 5 |
| Sjældnere | 2 | 1 | 3 | 3 | 2 | 1 | 2 | 4 |

Organiseringsform og sammenhæng

Tabel 15: Andel af borgere (15 år og ældre) i Lemvig Kommune, opdelt på køn og aldersgrupper og sammenlignet med gennemsnittet i landkommune gruppe 2 og hele landet, som ugentligt de seneste 12 måneder har udført fitness og fysisk træning i forskellige sammenhænge (pct.).

| | Lemvig | Mænd | Kvinder | 15-24 år | 25-59 år | 60 + | Landkom muner | Hele landet |
|------------------------------------|--------|------|---------|----------|----------|------|------------------|----------------|
| Styrkeøvelser/styrketræning | | | | | | | | |
| Forening / klub | 4 | 3 | 5 | 3 | 6 | 3 | 3 | 4 |
| Kommercielt center | 7 | 6 | 9 | 16 | 7 | 5 | 9 | 13 |
| Aftenskole | 0 | 0 | 0 | 0 | 0 | 0 | 0 | 0 |
| Firmaidræt / på arbejdspladsen | 1 | 1 | 1 | 2 | 1 | 1 | 1 | 1 |
| Organiseret via sociale medier | 1 | 0 | 1 | 1 | 1 | 0 | 0 | 0 |
| Selvorganiseret / på egen hånd | 11 | 10 | 11 | 28 | 9 | 5 | 12 | 15 |
| Konditionstræning | | | | | | | | |
| Forening / klub | 2 | 2 | 2 | 2 | 2 | 2 | 2 | 2 |
| Kommercielt center | 6 | 4 | 9 | 13 | 6 | 4 | 7 | 10 |
| Aftenskole | 0 | 0 | 0 | 0 | 0 | 0 | 0 | 0 |
| Firmaidræt / på arbejdspladsen | 1 | 1 | 0 | 2 | 1 | 0 | 1 | 1 |
| Organiseret via sociale medier | 0 | 0 | 0 | 1 | 1 | 0 | 0 | 0 |
| Selvorganiseret / på egen hånd | 8 | 7 | 8 | 16 | 6 | 5 | 8 | 9 |
| Aerobic/step | | | | | | | | |
| Forening / klub | 1 | 0 | 1 | 1 | 1 | 0 | 0 | 0 |
| Kommercielt center | 1 | 0 | 2 | 2 | 1 | 0 | 0 | 1 |
| Aftenskole | 0 | 0 | 0 | 0 | 0 | 0 | 0 | 0 |
| Firmaidræt / på arbejdspladsen | 0 | 0 | 1 | 3 | 0 | 0 | 0 | 0 |
| Organiseret via sociale medier | 0 | 0 | 0 | 0 | 0 | 0 | 0 | 0 |
| Selvorganiseret / på egen hånd | 1 | 0 | 1 | 1 | 1 | 0 | 0 | 1 |
| Crossfit | | | | | | | | |
| Forening / klub | 1 | 1 | 1 | 2 | 1 | 0 | 1 | 1 |
| Kommercielt center | 1 | 1 | 1 | 1 | 1 | 0 | 1 | 2 |
| Aftenskole | 0 | 0 | 0 | 0 | 0 | 0 | 0 | 0 |
| Firmaidræt / på arbejdspladsen | 0 | 0 | 0 | 2 | 0 | 0 | 0 | 0 |
| Organiseret via sociale medier | 0 | 0 | 1 | 1 | 1 | 0 | 0 | 0 |
| Selvorganiseret / på egen hånd | 1 | 1 | 1 | 6 | 1 | 0 | 1 | 1 |

Tabel 15 fortsat:

| | Lemvig | Mænd | Kvinder | 15-24 år | 25-59 år | 60 + | Landkom muner | Hele landet |
|--------------------------------|--------|------|---------|----------|----------|------|------------------|----------------|
| Spinning | | | | | | | | |
| Forening / klub | 1 | 1 | 1 | 0 | 2 | 1 | 1 | 1 |
| Kommercielt center | 1 | 1 | 1 | 1 | 2 | 1 | 1 | 2 |
| Aftenskole | 0 | 0 | 0 | 0 | 0 | 0 | 0 | 0 |
| Firmaidræt / på arbejdspladsen | 0 | 0 | 0 | 0 | 0 | 0 | 0 | 0 |
| Organiseret via sociale medier | 0 | 0 | 0 | 0 | 0 | 0 | 0 | 0 |
| Selvorganiseret / på egen hånd | 0 | 1 | 0 | 1 | 0 | 0 | 1 | 1 |
| Anden holdtræning | | | | | | | | |
| Forening / klub | 2 | 1 | 3 | 1 | 3 | 1 | 1 | 1 |
| Kommercielt center | 2 | 1 | 4 | 1 | 2 | 2 | 2 | 3 |
| Aftenskole | 0 | 0 | 0 | 0 | 0 | 0 | 0 | 0 |
| Firmaidræt / på arbejdspladsen | 0 | 0 | 0 | 1 | 0 | 0 | 0 | 0 |
| Organiseret via sociale medier | 0 | 0 | 0 | 0 | 0 | 0 | 0 | 0 |
| Selvorganiseret / på egen hånd | 1 | 1 | 1 | 2 | 1 | 0 | 1 | 1 |

Mental træning og smidigheds- og stabilitetstræning

Tabel 16: Andel af borgere (15 år og ældre) i Lemvig Kommune, opdelt på køn og aldersgrupper og sammenlignet med gennemsnittet for landkommune gruppe 2 og hele landet, som inden for de seneste 12 måneder har udført forskellige typer af mental træning og smidigheds-/stabilitetstræning (pct.).

| | Lemvig | Mænd | Kvinder | 15-24 år | 25-59 år | 60 + | Landkom muner | Hele landet |
|--|--------|------|---------|----------|----------|------|------------------|----------------|
| Mental træning og smidigheds-/stabilitetstræning | 22 | 12 | 33 | 35 | 24 | 15 | 25 | 32 |
| Typer af mental træning mv. | | | | | | | | |
| Yoga | 12 | 5 | 20 | 24 | 13 | 7 | 13 | 19 |
| Pilates | 1 | 1 | 2 | 2 | 2 | 0 | 2 | 4 |
| Meditation/mindfulness | 11 | 5 | 16 | 15 | 13 | 6 | 12 | 14 |
| Tai chi, qi gong | 1 | 1 | 1 | 0 | 1 | 1 | 1 | 1 |
| Andre former for mental træning mv. | 4 | 3 | 4 | 5 | 4 | 3 | 3 | 4 |

Hyppighed

Tabel 17: Andel af borgere (15 år og ældre) i Lemvig Kommune, opdelt på køn og aldersgrupper, og sammenlignet med gennemsnittet i landkommune gruppe 2 og hele landet, som inden for det seneste år har udført mental træning og smidigheds-/stabilitetstræning: meget ofte (tre dage om ugen eller oftere), jævnligt (1-2 dage om ugen) eller sjældnere (mindre end en dag om ugen) (pct.).

| | Lemvig | Mænd | Kvinder | 15-24 år | 25-59 år | 60 + | Landkom muner | Hele landet |
|------------------------------------|--------|------|---------|----------|----------|------|------------------|----------------|
| Yoga | | | | | | | | |
| Meget ofte | 2 | 0 | 3 | 2 | 2 | 1 | 2 | 3 |
| Jævnligt | 5 | 3 | 8 | 6 | 6 | 4 | 6 | 7 |
| Sjældnere | 5 | 2 | 8 | 14 | 5 | 1 | 5 | 8 |
| Pilates | | | | | | | | |
| Meget ofte | 0 | 0 | 0 | 1 | 0 | 0 | 0 | 0 |
| Jævnligt | 1 | 0 | 1 | 0 | 1 | 0 | 1 | 2 |
| Sjældnere | 0 | 0 | 0 | 1 | 0 | 0 | 1 | 1 |
| Meditation/ mindfulness | | | | | | | | |
| Meget ofte | 3 | 1 | 5 | 5 | 4 | 1 | 4 | 4 |
| Jævnligt | 3 | 2 | 5 | 3 | 4 | 3 | 3 | 4 |
| Sjældnere | 3 | 2 | 5 | 6 | 4 | 1 | 4 | 5 |
| Tai chi, qi gong | | | | | | | | |
| Meget ofte | 0 | 0 | 0 | 0 | 0 | 0 | 0 | 0 |
| Jævnligt | 0 | 0 | 1 | 0 | 1 | 0 | 0 | 0 |
| Sjældnere | 0 | 0 | 0 | 0 | 0 | 0 | 0 | 0 |

Organiseringsform og sammenhæng

Tabel 18: Andel af borgere (15 år og ældre) i Lemvig Kommune, opdelt på køn og aldersgrupper og sammenlignet med gennemsnittet i landkommune gruppe 2 og hele landet, som ugentligt de seneste 12 måneder har udført mental træning og smidigheds-/stabilitetstræning i forskellige sammenhænge (pct.).

| | Lemvig | Mænd | Kvinder | 15-24 år | 25-59 år | 60 + | Landkom muner | Hele landet |
|--------------------------------|--------|------|---------|----------|----------|------|------------------|----------------|
| Yoga | | | | | | | | |
| Forening / klub | 2 | 1 | 2 | 1 | 2 | 2 | 2 | 2 |
| Kommercielt center | 1 | 0 | 2 | 1 | 1 | 1 | 1 | 2 |
| Aftenskole | 0 | 0 | 0 | 0 | 0 | 0 | 1 | 1 |
| Firmaidræt / på arbejdspladsen | 0 | 0 | 0 | 0 | 0 | 0 | 0 | 0 |
| Organiseret via sociale medier | 0 | 0 | 1 | 0 | 1 | 0 | 0 | 0 |
| Selvorganiseret / på egen hånd | 3 | 1 | 6 | 6 | 4 | 2 | 4 | 5 |
| Pilates | | | | | | | | |
| Forening / klub | 0 | 0 | 0 | 0 | 0 | 0 | 0 | 1 |
| Kommercielt center | 0 | 0 | 0 | 0 | 0 | 0 | 0 | 1 |
| Aftenskole | 0 | 0 | 0 | 0 | 0 | 0 | 0 | 0 |
| Firmaidræt / på arbejdspladsen | 0 | 0 | 0 | 0 | 0 | 0 | 0 | 0 |
| Organiseret via sociale medier | 0 | 0 | 0 | 0 | 0 | 0 | 0 | 0 |
| Selvorganiseret / på egen hånd | 0 | 0 | 1 | 1 | 1 | 0 | 1 | 1 |
| Meditation/mindfulness | | | | | | | | |
| Forening / klub | 0 | 0 | 0 | 0 | 0 | 0 | 0 | 0 |
| Kommercielt center | 0 | 0 | 0 | 0 | 0 | 0 | 0 | 0 |
| Aftenskole | 0 | 0 | 0 | 0 | 0 | 0 | 0 | 0 |
| Firmaidræt / på arbejdspladsen | 0 | 0 | 0 | 0 | 0 | 0 | 0 | 0 |
| Organiseret via sociale medier | 0 | 0 | 0 | 0 | 0 | 0 | 0 | 0 |
| Selvorganiseret / på egen hånd | 5 | 2 | 8 | 6 | 7 | 3 | 6 | 7 |
| Tai chi, qi gong | | | | | | | | |
| Forening / klub | 0 | 0 | 0 | 0 | 0 | 0 | 0 | 0 |
| Kommercielt center | 0 | 0 | 0 | 0 | 0 | 0 | 0 | 0 |
| Aftenskole | 0 | 0 | 0 | 0 | 0 | 0 | 0 | 0 |
| Firmaidræt / på arbejdspladsen | 0 | 0 | 0 | 0 | 0 | 0 | 0 | 0 |
| Organiseret via sociale medier | 0 | 0 | 0 | 0 | 0 | 0 | 0 | 0 |
| Selvorganiseret / på egen hånd | 0 | 0 | 0 | 0 | 0 | 0 | 0 | 0 |

Holdboldspil (fx fodbold, håndbold, volleyball, beachvolley, floorball)

Tabel 19: Andel af borgere (15 år og ældre) i Lemvig Kommune, opdelt på køn og aldersgrupper og sammenlignet med gennemsnittet for landkommune gruppe 2 og hele landet, som inden for de seneste 12 måneder har udført forskellige typer af holdboldspil (pct.).

| | Lemvig | Mænd | Kvinder | 15-24 år | 25-59 år | 60 + | Landkom muner | Hele landet |
|-------------------------------|--------|------|---------|----------|----------|------|---------------|-------------|
| Holdboldspil | 17 | 20 | 14 | 52 | 16 | 4 | 14 | 16 |
| Typer af holdboldspil: | | | | | | | | |
| Basketball | 2 | 3 | 1 | 8 | 2 | 0 | 2 | 3 |
| Fodbold | 12 | 16 | 9 | 41 | 11 | 3 | 10 | 11 |
| Hockey/floorball | 3 | 3 | 3 | 9 | 3 | 0 | 2 | 2 |
| Håndbold | 2 | 2 | 2 | 9 | 2 | 0 | 3 | 3 |
| Volleyball/beachvolley | 4 | 3 | 5 | 19 | 2 | 0 | 3 | 4 |
| Andre holdboldspil | 1 | 1 | 2 | 2 | 1 | 1 | 1 | 1 |

Hypighed

Tabel 20: Andel af borgere (15 år og ældre) i Lemvig Kommune, opdelt på køn og aldersgrupper og sammenlignet med gennemsnittet i landkommune gruppe 2 og hele landet, som inden for det seneste år har udført holdboldspil: meget ofte (tre dage om ugen eller oftere), jævnligt (1-2 dage om ugen) eller sjældnere (mindre end en dag om ugen) (pct.).

| | Lemvig | Mænd | Kvinder | 15-24 år | 25-59 år | 60 + | Landkom muner | Hele landet |
|-------------------------------|--------|------|---------|----------|----------|------|---------------|-------------|
| Basketball | | | | | | | | |
| Meget ofte | 0 | 0 | 0 | 1 | 0 | 0 | 0 | 0 |
| Jævnligt | 0 | 1 | 0 | 1 | 1 | 0 | 1 | 1 |
| Sjældnere | 1 | 2 | 1 | 5 | 1 | 0 | 1 | 2 |
| Fodbold | | | | | | | | |
| Meget ofte | 2 | 3 | 1 | 11 | 1 | 0 | 1 | 1 |
| Jævnligt | 5 | 7 | 3 | 13 | 5 | 2 | 4 | 4 |
| Sjældnere | 4 | 5 | 4 | 14 | 4 | 1 | 4 | 5 |
| Hockey/floorball | | | | | | | | |
| Meget ofte | 0 | 0 | 0 | 0 | 0 | 0 | 0 | 0 |
| Jævnligt | 1 | 1 | 1 | 3 | 2 | 0 | 1 | 1 |
| Sjældnere | 1 | 2 | 1 | 6 | 1 | 0 | 1 | 1 |
| Håndbold | | | | | | | | |
| Meget ofte | 0 | 1 | 0 | 1 | 1 | 0 | 1 | 1 |
| Jævnligt | 1 | 1 | 1 | 6 | 1 | 0 | 1 | 1 |
| Sjældnere | 1 | 1 | 1 | 3 | 0 | 0 | 1 | 1 |
| Volleyball/beachvolley | | | | | | | | |
| Meget ofte | 0 | 0 | 0 | 0 | 0 | 0 | 0 | 0 |
| Jævnligt | 2 | 1 | 2 | 9 | 1 | 0 | 1 | 1 |
| Sjældnere | 2 | 2 | 2 | 10 | 1 | 0 | 2 | 3 |

Organiseringsform og sammenhæng

Tabel 21: Andel af borgere (15 år og ældre) i Lemvig Kommune, opdelt på køn og aldersgrupper og sammenlignet med gennemsnittet i landkommune gruppe 2 og hele landet, som ugentligt de seneste 12 måneder har udført holdboldspil i forskellige sammenhænge (pct.).

| | Lemvig | Mænd | Kvinder | 15-24 år | 25-59 år | 60 + | Landkom muner | Hele landet |
|--------------------------------|--------|------|---------|----------|----------|------|------------------|----------------|
| Basketball | | | | | | | | |
| Forening / klub | 0 | 0 | 0 | 1 | 0 | 0 | 0 | 0 |
| Kommercielt center | 0 | 0 | 0 | 0 | 0 | 0 | 0 | 0 |
| Aftenskole | 0 | 0 | 0 | 0 | 0 | 0 | 0 | 0 |
| Firmaidræt / på arbejdspladsen | 0 | 0 | 0 | 0 | 0 | 0 | 0 | 0 |
| Organiseret via sociale medier | 0 | 0 | 0 | 0 | 0 | 0 | 0 | 0 |
| Selvorganiseret / på egen hånd | 0 | 0 | 0 | 0 | 0 | 0 | 0 | 0 |
| Fodbold | | | | | | | | |
| Forening / klub | 5 | 6 | 4 | 16 | 4 | 1 | 3 | 3 |
| Kommercielt center | 0 | 1 | 0 | 0 | 1 | 0 | 0 | 0 |
| Aftenskole | 0 | 0 | 0 | 0 | 0 | 0 | 0 | 0 |
| Firmaidræt / på arbejdspladsen | 0 | 0 | 0 | 0 | 1 | 0 | 0 | 0 |
| Organiseret via sociale medier | 0 | 0 | 0 | 1 | 0 | 0 | 0 | 0 |
| Selvorganiseret / på egen hånd | 2 | 3 | 1 | 7 | 1 | 0 | 1 | 1 |
| Hockey/floorball | | | | | | | | |
| Forening / klub | 1 | 1 | 1 | 1 | 1 | 0 | 1 | 0 |
| Kommercielt center | 0 | 0 | 0 | 0 | 0 | 0 | 0 | 0 |
| Aftenskole | 0 | 0 | 0 | 0 | 0 | 0 | 0 | 0 |
| Firmaidræt / på arbejdspladsen | 0 | 0 | 0 | 0 | 0 | 0 | 0 | 0 |
| Organiseret via sociale medier | 0 | 0 | 0 | 0 | 0 | 0 | 0 | 0 |
| Selvorganiseret / på egen hånd | 0 | 0 | 0 | 1 | 0 | 0 | 0 | 0 |
| Håndbold | | | | | | | | |
| Forening / klub | 1 | 1 | 1 | 4 | 1 | 0 | 1 | 1 |
| Kommercielt center | 0 | 0 | 0 | 0 | 0 | 0 | 0 | 0 |
| Aftenskole | 0 | 0 | 0 | 0 | 0 | 0 | 0 | 0 |
| Firmaidræt / på arbejdspladsen | 0 | 0 | 0 | 0 | 0 | 0 | 0 | 0 |
| Organiseret via sociale medier | 0 | 0 | 0 | 0 | 0 | 0 | 0 | 0 |
| Selvorganiseret / på egen hånd | 0 | 0 | 1 | 2 | 0 | 0 | 0 | 0 |
| Volleyball/beachvolley | | | | | | | | |
| Forening / klub | 1 | 0 | 1 | 3 | 0 | 0 | 1 | 1 |
| Kommercielt center | 0 | 0 | 0 | 0 | 0 | 0 | 0 | 0 |
| Aftenskole | 0 | 0 | 0 | 0 | 0 | 0 | 0 | 0 |
| Firmaidræt / på arbejdspladsen | 1 | 0 | 1 | 3 | 0 | 0 | 0 | 0 |
| Organiseret via sociale medier | 0 | 0 | 0 | 0 | 0 | 0 | 0 | 0 |
| Selvorganiseret / på egen hånd | 0 | 0 | 0 | 1 | 0 | 0 | 0 | 0 |

Andre boldspil (fx golf, badminton, bordtennis, tennis, squash)

Tabel 22: Andel af borgere (15 år og ældre) i Lemvig Kommune, opdelt på køn og aldersgrupper og sammenlignet med gennemsnittet for landkommune gruppe 2 og hele landet, som inden for de seneste 12 måneder har udført forskellige typer af andre boldspil (pct.).

| | Lemvig | Mænd | Kvinder | 15-24 år | 25-59 år | 60 + | Landkom muner | Hele landet |
|---------------------------------|--------|------|---------|----------|----------|------|------------------|----------------|
| Andre boldspil | 21 | 23 | 19 | 49 | 19 | 13 | 19 | 22 |
| Typer af andre boldspil: | | | | | | | | |
| Badminton | 11 | 10 | 11 | 31 | 9 | 4 | 9 | 10 |
| Bordtennis | 6 | 7 | 6 | 19 | 5 | 3 | 5 | 7 |
| Golf | 6 | 9 | 4 | 11 | 4 | 7 | 5 | 6 |
| Padeltennis | 2 | 2 | 1 | 7 | 2 | 0 | 1 | 2 |
| Squash | 1 | 1 | 1 | 2 | 1 | 0 | 1 | 1 |
| Tennis | 3 | 1 | 4 | 12 | 2 | 0 | 3 | 4 |
| Andre boldspil | 1 | 2 | 1 | 2 | 1 | 2 | 1 | 1 |

Hyppighed

Tabel 23: Andel af borgere (15 år og ældre) i Lemvig Kommune, opdelt på køn og aldersgrupper og sammenlignet med gennemsnittet i landkommune gruppe 2 og hele landet, som inden for det seneste år har udført andre boldspil: meget ofte (tre dage om ugen eller oftere), jævnligt (1-2 dage om ugen) eller sjældnere (mindre end en dag om ugen) (pct.).

| | Lemvig | Mænd | Kvinder | 15-24 år | 25-59 år | 60 + | Landkom muner | Hele landet |
|--------------------|--------|------|---------|----------|----------|------|------------------|----------------|
| Badminton | | | | | | | | |
| Meget ofte | 0 | 0 | 1 | 1 | 0 | 0 | 0 | 0 |
| Jævnligt | 5 | 6 | 4 | 9 | 4 | 3 | 4 | 4 |
| Sjældnere | 5 | 4 | 7 | 19 | 4 | 1 | 4 | 6 |
| Bordtennis | | | | | | | | |
| Meget ofte | 1 | 0 | 1 | 3 | 0 | 0 | 0 | 0 |
| Jævnligt | 1 | 1 | 1 | 1 | 2 | 1 | 1 | 1 |
| Sjældnere | 4 | 4 | 3 | 13 | 3 | 1 | 3 | 5 |
| Golf | | | | | | | | |
| Meget ofte | 2 | 3 | 1 | 0 | 2 | 3 | 1 | 1 |
| Jævnligt | 1 | 2 | 1 | 2 | 1 | 2 | 2 | 2 |
| Sjældnere | 2 | 3 | 2 | 8 | 2 | 1 | 2 | 3 |
| Padeltennis | | | | | | | | |
| Meget ofte | 0 | 0 | 0 | 0 | 0 | 0 | 0 | 0 |
| Jævnligt | 0 | 0 | 0 | 2 | 0 | 0 | 0 | 0 |
| Sjældnere | 1 | 2 | 1 | 5 | 1 | 0 | 1 | 2 |
| Squash | | | | | | | | |
| Meget ofte | 0 | 0 | 0 | 0 | 0 | 0 | 0 | 0 |
| Jævnligt | 0 | 0 | 0 | 0 | 0 | 0 | 0 | 0 |
| Sjældnere | 1 | 1 | 1 | 2 | 1 | 0 | 0 | 1 |
| Tennis | | | | | | | | |
| Meget ofte | 0 | 0 | 0 | 1 | 0 | 0 | 0 | 0 |
| Jævnligt | 0 | 0 | 1 | 2 | 0 | 0 | 1 | 1 |
| Sjældnere | 2 | 1 | 3 | 9 | 1 | 0 | 2 | 3 |

Organiseringsform og sammenhæng

Tabel 24: Andel af borgere (15 år og ældre) i Lemvig Kommune, opdelt på køn og aldersgrupper og sammenlignet med gennemsnittet i landkommune gruppe 2 og hele landet, som ugentligt de seneste 12 måneder har udført andre boldspil i forskellige sammenhænge (pct.).

| | Lemvig | Mænd | Kvinder | 15-24 år | 25-59 år | 60 + | Landkom muner | Hele landet |
|--------------------------------|--------|------|---------|----------|----------|------|------------------|----------------|
| Badminton | | | | | | | | |
| Forening / klub | 3 | 3 | 2 | 4 | 3 | 2 | 3 | 2 |
| Kommercielt center | 0 | 0 | 0 | 0 | 0 | 0 | 0 | 0 |
| Aftenskole | 0 | 0 | 0 | 0 | 0 | 0 | 0 | 0 |
| Firmaidræt / på arbejdspladsen | 0 | 0 | 0 | 0 | 0 | 0 | 0 | 0 |
| Organiseret via sociale medier | 0 | 0 | 0 | 0 | 0 | 0 | 0 | 0 |
| Selvorganiseret / på egen hånd | 2 | 2 | 2 | 5 | 1 | 2 | 1 | 1 |
| Bordtennis | | | | | | | | |
| Forening / klub | 0 | 1 | 0 | 0 | 0 | 1 | 0 | 0 |
| Kommercielt center | 0 | 0 | 0 | 0 | 0 | 0 | 0 | 0 |
| Aftenskole | 0 | 0 | 0 | 0 | 0 | 0 | 0 | 0 |
| Firmaidræt / på arbejdspladsen | 0 | 0 | 0 | 0 | 0 | 0 | 0 | 0 |
| Organiseret via sociale medier | 0 | 0 | 0 | 0 | 0 | 0 | 0 | 0 |
| Selvorganiseret / på egen hånd | 1 | 1 | 1 | 2 | 0 | 0 | 1 | 1 |
| Golf | | | | | | | | |
| Forening / klub | 3 | 4 | 2 | 1 | 2 | 4 | 2 | 2 |
| Kommercielt center | 0 | 0 | 0 | 0 | 0 | 0 | 0 | 0 |
| Aftenskole | 0 | 0 | 0 | 0 | 0 | 0 | 0 | 0 |
| Firmaidræt / på arbejdspladsen | 0 | 0 | 0 | 0 | 0 | 0 | 0 | 0 |
| Organiseret via sociale medier | 0 | 0 | 0 | 0 | 0 | 0 | 0 | 0 |
| Selvorganiseret / på egen hånd | 1 | 2 | 1 | 1 | 1 | 2 | 1 | 1 |
| Padeltennis | | | | | | | | |
| Forening / klub | 0 | 0 | 0 | 0 | 0 | 0 | 0 | 0 |
| Kommercielt center | 0 | 0 | 0 | 0 | 0 | 0 | 0 | 0 |
| Aftenskole | 0 | 0 | 0 | 0 | 0 | 0 | 0 | 0 |
| Firmaidræt / på arbejdspladsen | 0 | 0 | 0 | 1 | 0 | 0 | 0 | 0 |
| Organiseret via sociale medier | 0 | 0 | 0 | 0 | 0 | 0 | 0 | 0 |
| Selvorganiseret / på egen hånd | 0 | 0 | 0 | 0 | 0 | 0 | 0 | 0 |

Tabel 24 fortsat:

| | Lemvig | Mænd | Kvinder | 15-24 år | 25-59 år | 60 + | Landkom muner | Hele landet |
|--------------------------------|--------|------|---------|----------|----------|------|------------------|----------------|
| Squash | | | | | | | | |
| Forening / klub | 0 | 0 | 0 | 0 | 0 | 0 | 0 | 0 |
| Kommercielt center | 0 | 0 | 0 | 0 | 0 | 0 | 0 | 0 |
| Aftenskole | 0 | 0 | 0 | 0 | 0 | 0 | 0 | 0 |
| Firmaidræt / på arbejdspladsen | 0 | 0 | 0 | 0 | 0 | 0 | 0 | 0 |
| Organiseret via sociale medier | 0 | 0 | 0 | 0 | 0 | 0 | 0 | 0 |
| Selvorganiseret / på egen hånd | 0 | 0 | 0 | 0 | 0 | 0 | 0 | 0 |
| Tennis | | | | | | | | |
| Forening / klub | 0 | 0 | 0 | 1 | 0 | 0 | 1 | 1 |
| Kommercielt center | 0 | 0 | 0 | 1 | 0 | 0 | 0 | 0 |
| Aftenskole | 0 | 0 | 0 | 0 | 0 | 0 | 0 | 0 |
| Firmaidræt / på arbejdspladsen | 0 | 0 | 0 | 0 | 0 | 0 | 0 | 0 |
| Organiseret via sociale medier | 0 | 0 | 0 | 0 | 0 | 0 | 0 | 0 |
| Selvorganiseret / på egen hånd | 0 | 0 | 0 | 1 | 0 | 0 | 0 | 0 |

Gymnastik (fx springgymnastik, rytmisk gymnastik og motionsgymnastik)

Tabel 25: Andel af borgere (15 år og ældre) i Lemvig Kommune, opdelt på køn og aldersgrupper og sammenlignet med gennemsnittet for landkommune gruppe 2 og hele landet, som inden for de seneste 12 måneder har udført forskellige typer af gymnastik (pct.).

| | Lemvig | Mænd | Kvinder | 15-24 år | 25-59 år | 60 + | Landkom muner | Hele landet |
|--|--------|------|---------|----------|----------|------|------------------|----------------|
| Gymnastik | 20 | 12 | 27 | 33 | 11 | 25 | 13 | 13 |
| Typer af gymnastik: | | | | | | | | |
| Springgymnastik og/eller rytmisk gymnastik | 5 | 3 | 8 | 26 | 2 | 1 | 3 | 2 |
| Redskabsgymnastik | 1 | 1 | 1 | 3 | 0 | 0 | 1 | 1 |
| Motionsgymnastik | 13 | 8 | 18 | 7 | 7 | 23 | 9 | 8 |
| Trampolin | 2 | 1 | 3 | 7 | 2 | 1 | 2 | 2 |
| Andre former for gymnastik | 2 | 1 | 2 | 2 | 1 | 2 | 2 | 2 |

Hyppighed

Tabel 26: Andel af borgere (15 år og ældre) i Lemvig Kommune, opdelt på køn og aldersgrupper og sammenlignet med gennemsnittet i landkommune gruppe 2 og hele landet, som inden for det seneste år har udført gymnastik: meget ofte (tre dage om ugen eller oftere), jævnligt (1-2 dage om ugen) eller sjældnere (mindre end en dag om ugen) (pct.).

| | Lemvig | Mænd | Kvinder | 15-24 år | 25-59 år | 60 + | Landkom muner | Hele landet |
|---|--------|------|---------|----------|----------|------|------------------|----------------|
| Springgymnastik og/eller rytmisk gymnastik | | | | | | | | |
| Meget ofte | 1 | 0 | 2 | 5 | 0 | 0 | 0 | 0 |
| Jævnligt | 3 | 2 | 4 | 12 | 2 | 0 | 1 | 1 |
| Sjældnere | 1 | 1 | 2 | 7 | 1 | 0 | 1 | 1 |
| Redskabsgymnastik | | | | | | | | |
| Meget ofte | 0 | 0 | 0 | 1 | 0 | 0 | 0 | 0 |
| Jævnligt | 0 | 0 | 0 | 0 | 0 | 0 | 0 | 0 |
| Sjældnere | 0 | 0 | 1 | 2 | 0 | 0 | 0 | 1 |
| Motionsgymnastik | | | | | | | | |
| Meget ofte | 2 | 2 | 2 | 2 | 1 | 3 | 1 | 1 |
| Jævnligt | 8 | 4 | 12 | 1 | 4 | 15 | 6 | 5 |
| Sjældnere | 2 | 2 | 2 | 3 | 2 | 2 | 2 | 2 |
| Trampolin | | | | | | | | |
| Meget ofte | 0 | 0 | 1 | 2 | 0 | 0 | 0 | 0 |
| Jævnligt | 1 | 1 | 1 | 2 | 1 | 0 | 1 | 0 |
| Sjældnere | 1 | 0 | 2 | 4 | 1 | 1 | 1 | 1 |

Organiseringsform og sammenhæng

Tabel 27: Andel af borgere (15 år og ældre) i Lemvig Kommune, opdelt på køn og aldersgrupper og sammenlignet med gennemsnittet i landkommune gruppe 2 og hele landet, som ugentligt de seneste 12 måneder har udført gymnastik i forskellige sammenhænge (pct.).

| | Lemvig | Mænd | Kvinder | 15-24 år | 25-59 år | 60 + | Landkom muner | Hele landet |
|---|--------|------|---------|----------|----------|------|------------------|----------------|
| Springgymnastik og/eller rytmisk gymnastik | | | | | | | | |
| Forening / klub | 2 | 1 | 3 | 8 | 2 | 0 | 1 | 1 |
| Kommercielt center | 1 | 0 | 1 | 3 | 0 | 0 | 0 | 0 |
| Aftenskole | 0 | 0 | 0 | 0 | 0 | 0 | 0 | 0 |
| Firmaidræt / på arbejdspladsen | 0 | 0 | 0 | 1 | 0 | 0 | 0 | 0 |
| Organiseret via sociale medier | 0 | 0 | 0 | 1 | 0 | 0 | 0 | 0 |
| Selvorganiseret / på egen hånd | 0 | 0 | 1 | 2 | 0 | 0 | 0 | 0 |
| Redskabsgymnastik | | | | | | | | |
| Forening / klub | 0 | 0 | 0 | 0 | 0 | 0 | 0 | 0 |
| Kommercielt center | 0 | 0 | 0 | 0 | 0 | 0 | 0 | 0 |
| Aftenskole | 0 | 0 | 0 | 0 | 0 | 0 | 0 | 0 |
| Firmaidræt / på arbejdspladsen | 0 | 0 | 0 | 0 | 0 | 0 | 0 | 0 |
| Organiseret via sociale medier | 0 | 0 | 0 | 0 | 0 | 0 | 0 | 0 |
| Selvorganiseret / på egen hånd | 0 | 0 | 0 | 0 | 0 | 0 | 0 | 0 |
| Motionsgymnastik | | | | | | | | |
| Forening / klub | 5 | 2 | 8 | 1 | 3 | 9 | 4 | 3 |
| Kommercielt center | 1 | 1 | 2 | 1 | 0 | 3 | 1 | 1 |
| Aftenskole | 0 | 0 | 0 | 0 | 0 | 0 | 0 | 0 |
| Firmaidræt / på arbejdspladsen | 0 | 0 | 1 | 1 | 0 | 1 | 0 | 0 |
| Organiseret via sociale medier | 0 | 0 | 1 | 0 | 0 | 1 | 0 | 0 |
| Selvorganiseret / på egen hånd | 2 | 2 | 3 | 0 | 1 | 5 | 2 | 2 |
| Trampolin | | | | | | | | |
| Forening / klub | 0 | 0 | 0 | 0 | 0 | 0 | 0 | 0 |
| Kommercielt center | 0 | 0 | 0 | 0 | 0 | 0 | 0 | 0 |
| Aftenskole | 0 | 0 | 0 | 0 | 0 | 0 | 0 | 0 |
| Firmaidræt / på arbejdspladsen | 0 | 0 | 0 | 0 | 0 | 0 | 0 | 0 |
| Organiseret via sociale medier | 0 | 0 | 0 | 0 | 0 | 0 | 0 | 0 |
| Selvorganiseret / på egen hånd | 0 | 0 | 0 | 1 | 0 | 0 | 0 | 0 |

Dans (fx pardans, fitness dans, moderne dans, kreativ dans, street dance)

Tabel 28: Andel af borgere (15 år og ældre) i Lemvig Kommune, opdelt på køn og aldersgrupper og sammenlignet med gennemsnittet for landkommune gruppe 2 og hele landet, som inden for de seneste 12 måneder har udført forskellige typer af dans (pct.).

| | Lemvig | Mænd | Kvinder | 15-24 år | 25-59 år | 60 + | Landkom muner | Hele landet |
|---|--------|------|---------|----------|----------|------|------------------|----------------|
| Dans | 13 | 7 | 20 | 26 | 10 | 13 | 13 | 15 |
| Typer af dans: | | | | | | | | |
| Pardanse | 8 | 6 | 10 | 8 | 5 | 10 | 5 | 5 |
| Ballet, flamenco, moderne dans og lign. | 1 | 0 | 2 | 4 | 0 | 1 | 1 | 1 |
| Fitness dans | 3 | 0 | 6 | 11 | 3 | 0 | 4 | 4 |
| Kreativ dans | 1 | 0 | 2 | 5 | 1 | 0 | 1 | 1 |
| Street dance | 2 | 1 | 3 | 10 | 1 | 0 | 2 | 3 |
| Andre former for dans | 2 | 0 | 3 | 2 | 2 | 2 | 3 | 3 |

Hypighed

Tabel 29: Andel af borgere (15 år og ældre) i Lemvig Kommune, opdelt på køn og aldersgrupper og sammenlignet med gennemsnittet i landkommune gruppe 2 og hele landet, som inden for det seneste år har udført dans: meget ofte (tre dage om ugen eller oftere), jævnligt (1-2 dage om ugen) eller sjældnere (mindre end en dag om ugen) (pct.).

| | Lemvig | Mænd | Kvinder | 15-24 år | 25-59 år | 60 + | Landkom muner | Hele landet |
|---------------------------------------|--------|------|---------|----------|----------|------|------------------|----------------|
| Pardanse | | | | | | | | |
| Meget ofte | 0 | 0 | 0 | 0 | 0 | 0 | 0 | 0 |
| Jævnligt | 2 | 1 | 3 | 1 | 1 | 4 | 2 | 2 |
| Sjældnere | 5 | 4 | 5 | 6 | 3 | 6 | 3 | 3 |
| Ballet, flamenco, moderne dans | | | | | | | | |
| Meget ofte | 0 | 0 | 0 | 1 | 0 | 0 | 0 | 0 |
| Jævnligt | 0 | 0 | 0 | 0 | 0 | 0 | 0 | 0 |
| Sjældnere | 1 | 0 | 1 | 3 | 0 | 0 | 0 | 1 |
| Fitness dans | | | | | | | | |
| Meget ofte | 0 | 0 | 1 | 1 | 0 | 0 | 0 | 0 |
| Jævnligt | 1 | 0 | 1 | 1 | 1 | 0 | 2 | 2 |
| Sjældnere | 2 | 0 | 4 | 9 | 1 | 0 | 1 | 2 |
| Kreativ dans | | | | | | | | |
| Meget ofte | 0 | 0 | 0 | 1 | 0 | 0 | 0 | 0 |
| Jævnligt | 0 | 0 | 1 | 1 | 0 | 0 | 0 | 0 |
| Sjældnere | 1 | 0 | 1 | 3 | 0 | 0 | 0 | 1 |
| Street dance | | | | | | | | |
| Meget ofte | 1 | 0 | 1 | 3 | 0 | 0 | 0 | 0 |
| Jævnligt | 1 | 0 | 1 | 3 | 1 | 0 | 1 | 1 |
| Sjældnere | 1 | 0 | 1 | 4 | 0 | 0 | 1 | 1 |

Organiseringsform og sammenhæng

Tabel 30: Andel af borgere (15 år og ældre) i Lemvig Kommune, opdelt på køn og aldersgrupper og sammenlignet med gennemsnittet i landkommune gruppe 2 og hele landet, som ugentligt de seneste 12 måneder har udført dans i forskellige sammenhænge (pct.).

| | Lemvig | Mænd | Kvinder | 15-24 år | 25-59 år | 60 + | Landkom muner | Hele landet |
|---------------------------------------|--------|------|---------|----------|----------|------|---------------|-------------|
| Pardanse | | | | | | | | |
| Forening / klub | 1 | 1 | 2 | 0 | 0 | 3 | 1 | 1 |
| Kommercielt center | 0 | 0 | 1 | 0 | 0 | 0 | 0 | 0 |
| Aftenskole | 0 | 0 | 0 | 0 | 0 | 0 | 0 | 0 |
| Firmaidræt / på arbejdspladsen | 0 | 0 | 0 | 1 | 0 | 0 | 0 | 0 |
| Organiseret via sociale medier | 0 | 0 | 0 | 0 | 0 | 0 | 0 | 0 |
| Selvorganiseret / på egen hånd | 1 | 0 | 1 | 0 | 1 | 1 | 0 | 0 |
| Ballet, flamenco, moderne dans | | | | | | | | |
| Forening / klub | 0 | 0 | 0 | 0 | 0 | 0 | 0 | 0 |
| Kommercielt center | 0 | 0 | 0 | 1 | 0 | 0 | 0 | 0 |
| Aftenskole | 0 | 0 | 0 | 1 | 0 | 0 | 0 | 0 |
| Firmaidræt / på arbejdspladsen | 0 | 0 | 0 | 0 | 0 | 0 | 0 | 0 |
| Organiseret via sociale medier | 0 | 0 | 0 | 0 | 0 | 0 | 0 | 0 |
| Selvorganiseret / på egen hånd | 0 | 0 | 0 | 0 | 0 | 0 | 0 | 0 |
| Fitness dans | | | | | | | | |
| Forening / klub | 0 | 0 | 0 | 1 | 0 | 0 | 1 | 1 |
| Kommercielt center | 0 | 0 | 1 | 0 | 0 | 0 | 1 | 1 |
| Aftenskole | 0 | 0 | 0 | 1 | 0 | 0 | 0 | 0 |
| Firmaidræt / på arbejdspladsen | 0 | 0 | 0 | 0 | 0 | 0 | 0 | 0 |
| Organiseret via sociale medier | 0 | 0 | 0 | 0 | 0 | 0 | 0 | 0 |
| Selvorganiseret / på egen hånd | 0 | 0 | 0 | 0 | 0 | 0 | 0 | 1 |
| Kreativ dans | | | | | | | | |
| Forening / klub | 0 | 0 | 0 | 0 | 0 | 0 | 0 | 0 |
| Kommercielt center | 0 | 0 | 0 | 0 | 0 | 0 | 0 | 0 |
| Aftenskole | 0 | 0 | 0 | 0 | 0 | 0 | 0 | 0 |
| Firmaidræt / på arbejdspladsen | 0 | 0 | 0 | 0 | 0 | 0 | 0 | 0 |
| Organiseret via sociale medier | 0 | 0 | 0 | 0 | 0 | 0 | 0 | 0 |
| Selvorganiseret / på egen hånd | 0 | 0 | 0 | 0 | 0 | 0 | 0 | 0 |
| Street dance | | | | | | | | |
| Forening / klub | 0 | 0 | 0 | 1 | 0 | 0 | 0 | 0 |
| Kommercielt center | 0 | 0 | 1 | 2 | 0 | 0 | 0 | 0 |
| Aftenskole | 0 | 0 | 0 | 1 | 0 | 0 | 0 | 0 |
| Firmaidræt / på arbejdspladsen | 0 | 0 | 0 | 0 | 0 | 0 | 0 | 0 |
| Organiseret via sociale medier | 0 | 0 | 0 | 0 | 0 | 0 | 0 | 0 |
| Selvorganiseret / på egen hånd | 0 | 0 | 0 | 1 | 0 | 0 | 0 | 1 |

Aktiviteter i vand (fx svømning, dykning, vinterbadning)

Tabel 30: Andel af borgere (15 år og ældre) i Lemvig Kommune, opdelt på køn og aldersgrupper og sammenlignet med gennemsnittet for landkommune gruppe 2 og hele landet, som inden for de seneste 12 måneder har udført forskellige typer af aktiviteter i vand (pct.).

| | Lemvig | Mænd | Kvinder | 15-24 år | 25-59 år | 60 + | Landkom muner | Hele landet |
|---------------------------------------|--------|------|---------|----------|----------|------|------------------|----------------|
| Aktiviteter i vand | 37 | 32 | 43 | 50 | 42 | 27 | 36 | 40 |
| Typer af aktiviteter i vand: | | | | | | | | |
| Svømning i svømmehal/ bassin | 24 | 21 | 27 | 40 | 27 | 14 | 24 | 27 |
| Open Water Svømning | 7 | 9 | 6 | 8 | 10 | 4 | 10 | 11 |
| Dykning/fridykning/ undervandsjagt | 2 | 3 | 1 | 4 | 2 | 1 | 2 | 2 |
| Bassintræning | 5 | 2 | 8 | 6 | 4 | 5 | 3 | 3 |
| Vinterbadning | 8 | 5 | 12 | 17 | 8 | 5 | 6 | 8 |
| Andre aktiviteter i vand | 3 | 3 | 3 | 2 | 3 | 4 | 3 | 2 |

Hyppighed

Tabel 31: Andel af borgere (15 år og ældre) i Lemvig Kommune, opdelt på køn og aldersgrupper og sammenlignet med gennemsnittet i landkommune gruppe 2 og hele landet, som inden for det seneste år har udført aktiviteter i vand: meget ofte (tre dage om ugen eller oftere), jævnligt (1-2 dage om ugen) eller sjældnere (mindre end en dag om ugen) (pct.).

| | Lemvig | Mænd | Kvinder | 15-24 år | 25-59 år | 60 + | Landkom muner | Hele landet |
|--|--------|------|---------|----------|----------|------|------------------|----------------|
| Svømning i svømmehal/bassin | | | | | | | | |
| Meget ofte | 1 | 1 | 2 | 4 | 1 | 0 | 1 | 1 |
| Jævnligt | 7 | 5 | 8 | 9 | 6 | 7 | 6 | 6 |
| Sjældnere | 15 | 13 | 16 | 24 | 19 | 6 | 15 | 19 |
| Open water svømning | | | | | | | | |
| Meget ofte | 0 | 0 | 0 | 0 | 0 | 0 | 1 | 1 |
| Jævnligt | 1 | 2 | 1 | 1 | 2 | 1 | 2 | 2 |
| Sjældnere | 5 | 6 | 4 | 6 | 7 | 3 | 7 | 8 |
| Dykning, fridykning, undervandsjagt | | | | | | | | |
| Meget ofte | 0 | 0 | 0 | 1 | 0 | 0 | 0 | 0 |
| Jævnligt | 0 | 0 | 0 | 1 | 0 | 0 | 0 | 0 |
| Sjældnere | 2 | 3 | 1 | 3 | 2 | 1 | 1 | 2 |
| Bassintræning | | | | | | | | |
| Meget ofte | 0 | 0 | 1 | 2 | 0 | 0 | 0 | 0 |
| Jævnligt | 3 | 1 | 5 | 1 | 2 | 4 | 2 | 2 |
| Sjældnere | 2 | 1 | 3 | 4 | 2 | 1 | 1 | 1 |
| Vinterbadning | | | | | | | | |
| Meget ofte | 1 | 0 | 2 | 1 | 1 | 2 | 1 | 1 |
| Jævnligt | 2 | 1 | 3 | 3 | 2 | 2 | 2 | 2 |
| Sjældnere | 5 | 3 | 6 | 12 | 5 | 1 | 3 | 5 |

Organiseringsform og sammenhæng

Tabel 32: Andel af borgere (15 år og ældre) i Lemvig Kommune, opdelt på køn og aldersgrupper og sammenlignet med gennemsnittet i landkommune gruppe 2 og hele landet, som ugentligt de seneste 12 måneder har udført aktiviteter i vand i forskellige sammenhænge (pct.).

| | Lemvig | Mænd | Kvinder | 15-24 år | 25-59 år | 60 + | Landkom muner | Hele landet |
|--|--------|------|---------|----------|----------|------|------------------|----------------|
| Svømning i svømmehal/bassin | | | | | | | | |
| Forening / klub | 3 | 2 | 3 | 2 | 2 | 3 | 2 | 2 |
| Kommercielt center | 0 | 0 | 0 | 1 | 1 | 0 | 0 | 1 |
| Aftenskole | 0 | 0 | 0 | 0 | 0 | 0 | 0 | 0 |
| Firmaidræt / på arbejdspladsen | 0 | 0 | 1 | 2 | 0 | 0 | 0 | 0 |
| Organiseret via sociale medier | 0 | 0 | 1 | 1 | 0 | 0 | 0 | 0 |
| Selvorganiseret / på egen hånd | 4 | 3 | 4 | 7 | 3 | 3 | 4 | 4 |
| Open Water Svømning | | | | | | | | |
| Forening / klub | 0 | 0 | 0 | 0 | 0 | 0 | 0 | 0 |
| Kommercielt center | 0 | 0 | 0 | 0 | 0 | 0 | 0 | 0 |
| Aftenskole | 0 | 0 | 0 | 0 | 0 | 0 | 0 | 0 |
| Firmaidræt / på arbejdspladsen | 0 | 0 | 0 | 0 | 0 | 0 | 0 | 0 |
| Organiseret via sociale medier | 0 | 0 | 0 | 0 | 0 | 0 | 0 | 0 |
| Selvorganiseret / på egen hånd | 1 | 2 | 1 | 1 | 1 | 1 | 2 | 2 |
| Dykning/fridykning/undervandsjagt | | | | | | | | |
| Forening / klub | 0 | 0 | 0 | 0 | 0 | 0 | 0 | 0 |
| Kommercielt center | 0 | 0 | 0 | 0 | 0 | 0 | 0 | 0 |
| Aftenskole | 0 | 0 | 0 | 0 | 0 | 0 | 0 | 0 |
| Firmaidræt / på arbejdspladsen | 0 | 0 | 0 | 0 | 0 | 0 | 0 | 0 |
| Organiseret via sociale medier | 0 | 0 | 0 | 0 | 0 | 0 | 0 | 0 |
| Selvorganiseret / på egen hånd | 0 | 0 | 0 | 1 | 0 | 0 | 0 | 0 |
| Bassintræning | | | | | | | | |
| Forening / klub | 1 | 0 | 2 | 1 | 1 | 2 | 1 | 1 |
| Kommercielt center | 1 | 1 | 1 | 0 | 0 | 1 | 0 | 0 |
| Aftenskole | 0 | 0 | 0 | 0 | 0 | 0 | 0 | 0 |
| Firmaidræt / på arbejdspladsen | 0 | 0 | 1 | 2 | 0 | 0 | 0 | 0 |
| Organiseret via sociale medier | 0 | 0 | 0 | 0 | 0 | 0 | 0 | 0 |
| Selvorganiseret / på egen hånd | 0 | 0 | 1 | 0 | 0 | 0 | 1 | 0 |
| Vinterbadning | | | | | | | | |
| Forening / klub | 1 | 0 | 2 | 0 | 2 | 1 | 1 | 1 |
| Kommercielt center | 0 | 0 | 0 | 0 | 0 | 0 | 0 | 0 |
| Aftenskole | 0 | 0 | 0 | 0 | 0 | 0 | 0 | 0 |
| Firmaidræt / på arbejdspladsen | 0 | 0 | 0 | 0 | 0 | 0 | 0 | 0 |
| Organiseret via sociale medier | 0 | 0 | 1 | 1 | 0 | 0 | 0 | 0 |
| Selvorganiseret / på egen hånd | 2 | 1 | 3 | 3 | 1 | 3 | 2 | 2 |

Aktiviteter på vand (fx kano/kajak, roning, sejlsport, surfing)

Tabel 33: Andel af borgere (15 år og ældre) i Lemvig Kommune, opdelt på køn og aldersgrupper og sammenlignet med gennemsnittet for landkommune gruppe 2 og hele landet, som inden for de seneste 12 måneder har udført forskellige typer af aktiviteter på vand (pct.).

| | Lemvig | Mænd | Kvinder | 15-24 år | 25-59 år | 60 + | Landkom muner | Hele landet |
|--------------------------------------|--------|------|---------|----------|----------|------|---------------|-------------|
| Aktiviteter på vand | 17 | 18 | 16 | 34 | 17 | 10 | 13 | 16 |
| Typer af aktiviteter på vand: | | | | | | | | |
| Kano/kajak | 7 | 7 | 7 | 17 | 7 | 3 | 6 | 9 |
| Roning | 2 | 2 | 2 | 1 | 1 | 2 | 1 | 2 |
| Sejlsport | 4 | 6 | 1 | 2 | 4 | 5 | 3 | 3 |
| Windsurfing, kitesurfing | 1 | 1 | 0 | 2 | 1 | 1 | 1 | 1 |
| Surfing, stand up paddle | 7 | 4 | 9 | 21 | 6 | 1 | 4 | 6 |
| Andre aktiviteter på vand | 1 | 2 | 0 | 1 | 1 | 1 | 1 | 1 |

Hyppeghed

Tabel 34: Andel af borgere (15 år og ældre) i Lemvig Kommune, opdelt på køn og aldersgrupper og sammenlignet med gennemsnittet i landkommune gruppe 2 og hele landet, som inden for det seneste år har udført aktiviteter på vand: meget ofte (tre dage om ugen eller oftere), jævnligt (1-2 dage om ugen) eller sjældnere (mindre end en dag om ugen) (pct.).

| | Lemvig | Mænd | Kvinder | 15-24 år | 25-59 år | 60 + | Landkom muner | Hele landet |
|---------------------------------|--------|------|---------|----------|----------|------|---------------|-------------|
| Kano, kajak | | | | | | | | |
| Meget ofte | 0 | 0 | 0 | 0 | 0 | 0 | 0 | 0 |
| Jævnligt | 1 | 1 | 1 | 1 | 1 | 1 | 1 | 1 |
| Sjældnere | 5 | 5 | 6 | 15 | 5 | 2 | 5 | 7 |
| Roning | | | | | | | | |
| Meget ofte | 0 | 0 | 1 | 0 | 0 | 0 | 0 | 0 |
| Jævnligt | 1 | 0 | 1 | 0 | 0 | 1 | 0 | 0 |
| Sjældnere | 1 | 1 | 1 | 1 | 1 | 1 | 1 | 1 |
| Sejlsport | | | | | | | | |
| Meget ofte | 0 | 1 | 0 | 0 | 0 | 1 | 0 | 0 |
| Jævnligt | 2 | 3 | 1 | 2 | 2 | 2 | 1 | 1 |
| Sjældnere | 1 | 2 | 1 | 0 | 1 | 1 | 1 | 2 |
| Windsurfing, kitesurfing | | | | | | | | |
| Meget ofte | 0 | 0 | 0 | 0 | 0 | 0 | 0 | 0 |
| Jævnligt | 0 | 0 | 0 | 0 | 0 | 0 | 0 | 0 |
| Sjældnere | 0 | 1 | 0 | 1 | 0 | 0 | 0 | 1 |
| Surfing, stand up paddle | | | | | | | | |
| Meget ofte | 1 | 0 | 1 | 2 | 1 | 0 | 0 | 0 |
| Jævnligt | 0 | 0 | 0 | 1 | 0 | 0 | 0 | 1 |
| Sjældnere | 5 | 3 | 8 | 17 | 5 | 1 | 3 | 5 |

Organiseringsform og sammenhæng

Tabel 35: Andel af borgere (15 år og ældre) i Lemvig Kommune, opdelt på køn og aldersgrupper og sammenlignet med gennemsnittet i landkommune gruppe 2 og hele landet, som ugentligt de seneste 12 måneder har udført aktiviteter på vand i forskellige sammenhænge (pct.).

| | Lemvig | Mænd | Kvinder | 15-24 år | 25-59 år | 60 + | Landkom muner | Hele landet |
|---------------------------------|--------|------|---------|----------|----------|------|------------------|----------------|
| Kano/kajak | | | | | | | | |
| Forening / klub | 0 | 0 | 1 | 1 | 0 | 0 | 0 | 1 |
| Kommercielt center | 0 | 0 | 0 | 0 | 0 | 0 | 0 | 0 |
| Aftenskole | 0 | 0 | 0 | 0 | 0 | 0 | 0 | 0 |
| Firmaidræt / på arbejdspladsen | 0 | 0 | 0 | 0 | 0 | 0 | 0 | 0 |
| Organiseret via sociale medier | 0 | 0 | 0 | 0 | 0 | 0 | 0 | 0 |
| Selvorganiseret / på egen hånd | 1 | 1 | 1 | 1 | 1 | 1 | 1 | 1 |
| Roning | | | | | | | | |
| Forening / klub | 1 | 0 | 1 | 0 | 1 | 1 | 0 | 0 |
| Kommercielt center | 0 | 0 | 0 | 0 | 0 | 0 | 0 | 0 |
| Aftenskole | 0 | 0 | 0 | 0 | 0 | 0 | 0 | 0 |
| Firmaidræt / på arbejdspladsen | 0 | 0 | 0 | 0 | 0 | 0 | 0 | 0 |
| Organiseret via sociale medier | 0 | 0 | 0 | 0 | 0 | 0 | 0 | 0 |
| Selvorganiseret / på egen hånd | 0 | 0 | 0 | 0 | 0 | 0 | 0 | 0 |
| Sejlsport | | | | | | | | |
| Forening / klub | 2 | 2 | 1 | 2 | 1 | 2 | 1 | 0 |
| Kommercielt center | 0 | 0 | 0 | 0 | 0 | 0 | 0 | 0 |
| Aftenskole | 0 | 0 | 0 | 0 | 0 | 0 | 0 | 0 |
| Firmaidræt / på arbejdspladsen | 0 | 0 | 0 | 0 | 0 | 0 | 0 | 0 |
| Organiseret via sociale medier | 0 | 0 | 0 | 0 | 0 | 0 | 0 | 0 |
| Selvorganiseret / på egen hånd | 1 | 2 | 0 | 1 | 1 | 1 | 1 | 1 |
| Windsurfing, kitesurfing | | | | | | | | |
| Forening / klub | 0 | 0 | 0 | 0 | 0 | 0 | 0 | 0 |
| Kommercielt center | 0 | 0 | 0 | 0 | 0 | 0 | 0 | 0 |
| Aftenskole | 0 | 0 | 0 | 0 | 0 | 0 | 0 | 0 |
| Firmaidræt / på arbejdspladsen | 0 | 0 | 0 | 0 | 0 | 0 | 0 | 0 |
| Organiseret via sociale medier | 0 | 0 | 0 | 0 | 0 | 0 | 0 | 0 |
| Selvorganiseret / på egen hånd | 0 | 0 | 0 | 0 | 0 | 0 | 0 | 0 |
| Surfing, stand up paddle | | | | | | | | |
| Forening / klub | 0 | 0 | 0 | 0 | 0 | 0 | 0 | 0 |
| Kommercielt center | 0 | 0 | 1 | 1 | 0 | 0 | 0 | 0 |
| Aftenskole | 0 | 0 | 0 | 0 | 0 | 0 | 0 | 0 |
| Firmaidræt / på arbejdspladsen | 0 | 0 | 0 | 0 | 0 | 0 | 0 | 0 |
| Organiseret via sociale medier | 0 | 0 | 0 | 0 | 0 | 0 | 0 | 0 |
| Selvorganiseret / på egen hånd | 1 | 1 | 1 | 2 | 1 | 0 | 0 | 1 |

Udelivsaktiviteter (fx friluftsliv, fiskeri, jagt, spejder, rollespil)

Tabel 36: Andel af borgere (15 år og ældre) i Lemvig Kommune, opdelt på køn og aldersgrupper og sammenlignet med gennemsnittet for landkommune gruppe 2 og hele landet, som inden for de seneste 12 måneder har udført forskellige typer af udelivsaktiviteter (pct.).

| | Lemvig | Mænd | Kvinder | 15-24 år | 25-59 år | 60 + | Landkom muner | Hele landet |
|-------------------------------------|--------|------|---------|----------|----------|------|---------------|-------------|
| Udelivsaktiviteter | 30 | 36 | 23 | 34 | 33 | 25 | 27 | 25 |
| Typer af udelivsaktiviteter: | | | | | | | | |
| Friluftsliv | 17 | 18 | 15 | 17 | 20 | 12 | 15 | 15 |
| Jagt | 7 | 12 | 1 | 6 | 6 | 8 | 6 | 4 |
| Fiskeri | 14 | 20 | 9 | 22 | 15 | 10 | 12 | 10 |
| Spejder | 2 | 2 | 2 | 5 | 3 | 0 | 1 | 2 |
| Rollespil (udendørs) | 0 | 1 | 0 | 0 | 1 | 0 | 0 | 1 |
| Andre udelivsaktiviteter | 3 | 2 | 3 | 2 | 4 | 2 | 3 | 2 |

Hyppighed

Tabel 37: Andel af borgere (15 år og ældre) i Lemvig Kommune, opdelt på køn og aldersgrupper og sammenlignet med gennemsnittet i landkommune gruppe 2 og hele landet, som inden for det seneste år har udført udelivsaktiviteter: meget ofte (tre dage om ugen eller oftere), jævnligt (1-2 dage om ugen) eller sjældnere (mindre end en dag om ugen) (pct.).

| | Lemvig | Mænd | Kvinder | 15-24 år | 25-59 år | 60 + | Landkom muner | Hele landet |
|-----------------------------|--------|------|---------|----------|----------|------|---------------|-------------|
| Friluftsliv | | | | | | | | |
| Meget ofte | 5 | 5 | 5 | 6 | 5 | 4 | 4 | 3 |
| Jævnligt | 4 | 5 | 4 | 4 | 5 | 4 | 4 | 4 |
| Sjældnere | 6 | 6 | 7 | 5 | 9 | 4 | 5 | 7 |
| Jagt | | | | | | | | |
| Meget ofte | 1 | 2 | 0 | 1 | 1 | 1 | 1 | 0 |
| Jævnligt | 2 | 3 | 0 | 1 | 2 | 2 | 1 | 1 |
| Sjældnere | 3 | 6 | 1 | 4 | 3 | 4 | 3 | 2 |
| Fiskeri | | | | | | | | |
| Meget ofte | 1 | 1 | 1 | 2 | 1 | 1 | 1 | 0 |
| Jævnligt | 2 | 4 | 1 | 1 | 2 | 2 | 2 | 1 |
| Sjældnere | 10 | 13 | 7 | 18 | 12 | 6 | 8 | 8 |
| Spejder | | | | | | | | |
| Meget ofte | 0 | 0 | 0 | 1 | 0 | 0 | 0 | 0 |
| Jævnligt | 1 | 1 | 1 | 1 | 1 | 0 | 1 | 1 |
| Sjældnere | 1 | 1 | 1 | 2 | 1 | 0 | 1 | 1 |
| Rollespil (udendørs) | | | | | | | | |
| Meget ofte | 0 | 0 | 0 | 0 | 0 | 0 | 0 | 0 |
| Jævnligt | 0 | 0 | 0 | 0 | 1 | 0 | 0 | 0 |
| Sjældnere | 0 | 0 | 0 | 0 | 0 | 0 | 0 | 0 |

Organiseringsform og sammenhæng

Tabel 38: Andel af borgere (15 år og ældre) i Lemvig Kommune, opdelt på køn og aldersgrupper og sammenlignet med gennemsnittet i landkommune gruppe 2 og hele landet, som ugentligt de seneste 12 måneder har udført udelivsaktiviteter i forskellige sammenhænge (pct.).

| | Lemvig | Mænd | Kvinder | 15-24 år | 25-59 år | 60 + | Landkom muner | Hele landet |
|--------------------------------|--------|------|---------|----------|----------|------|------------------|----------------|
| Friluftsliv | | | | | | | | |
| Forening / klub | 1 | 1 | 1 | 1 | 0 | 1 | 1 | 1 |
| Kommercielt center | 0 | 0 | 0 | 0 | 0 | 0 | 0 | 0 |
| Aftenskole | 0 | 0 | 0 | 0 | 0 | 0 | 0 | 0 |
| Firmaidræt / på arbejdspladsen | 1 | 0 | 1 | 1 | 1 | 0 | 0 | 0 |
| Organiseret via sociale medier | 0 | 0 | 0 | 0 | 0 | 0 | 0 | 0 |
| Selvorganiseret / på egen hånd | 6 | 6 | 6 | 5 | 7 | 6 | 7 | 5 |
| Jagt | | | | | | | | |
| Forening / klub | 0 | 0 | 0 | 0 | 0 | 0 | 0 | 0 |
| Kommercielt center | 0 | 0 | 0 | 0 | 0 | 0 | 0 | 0 |
| Aftenskole | 0 | 0 | 0 | 0 | 0 | 0 | 0 | 0 |
| Firmaidræt / på arbejdspladsen | 0 | 0 | 0 | 0 | 0 | 0 | 0 | 0 |
| Organiseret via sociale medier | 0 | 0 | 0 | 0 | 0 | 0 | 0 | 0 |
| Selvorganiseret / på egen hånd | 2 | 4 | 0 | 1 | 3 | 2 | 1 | 1 |
| Fiskeri | | | | | | | | |
| Forening / klub | 0 | 0 | 0 | 0 | 0 | 0 | 0 | 0 |
| Kommercielt center | 0 | 0 | 0 | 0 | 0 | 0 | 0 | 0 |
| Aftenskole | 0 | 0 | 0 | 0 | 0 | 0 | 0 | 0 |
| Firmaidræt / på arbejdspladsen | 0 | 0 | 0 | 0 | 0 | 0 | 0 | 0 |
| Organiseret via sociale medier | 0 | 0 | 0 | 0 | 0 | 0 | 0 | 0 |
| Selvorganiseret / på egen hånd | 2 | 3 | 1 | 2 | 2 | 2 | 2 | 1 |
| Spejder | | | | | | | | |
| Forening / klub | 1 | 1 | 1 | 1 | 1 | 0 | 1 | 1 |
| Kommercielt center | 0 | 0 | 0 | 0 | 0 | 0 | 0 | 0 |
| Aftenskole | 0 | 0 | 0 | 0 | 0 | 0 | 0 | 0 |
| Firmaidræt / på arbejdspladsen | 0 | 0 | 0 | 0 | 0 | 0 | 0 | 0 |
| Organiseret via sociale medier | 0 | 0 | 0 | 0 | 1 | 0 | 0 | 0 |
| Selvorganiseret / på egen hånd | 0 | 0 | 0 | 1 | 0 | 0 | 0 | 0 |
| Rollespil (udendørs) | | | | | | | | |
| Forening / klub | 0 | 0 | 0 | 0 | 0 | 0 | 0 | 0 |
| Kommercielt center | 0 | 0 | 0 | 0 | 0 | 0 | 0 | 0 |
| Aftenskole | 0 | 0 | 0 | 0 | 0 | 0 | 0 | 0 |
| Firmaidræt / på arbejdspladsen | 0 | 0 | 0 | 0 | 0 | 0 | 0 | 0 |
| Organiseret via sociale medier | 0 | 0 | 0 | 0 | 0 | 0 | 0 | 0 |
| Selvorganiseret / på egen hånd | 0 | 0 | 0 | 0 | 0 | 0 | 0 | 0 |

Rulle- og streetaktiviteter/gadeidræt (fx rulleskøjteløb, løbehjul, skateboard, parkour, streetbasket)

Tabel 39: Andel af borgere (15 år og ældre) i Lemvig Kommune, opdelt på køn og aldersgrupper og sammenlignet med gennemsnittet for landkommune gruppe 2 og hele landet, som inden for de seneste 12 måneder har udført forskellige typer af rulle- og streetaktiviteter/gadeidræt (pct.).

| | Lemvig | Mænd | Kvinder | 15-24 år | 25-59 år | 60 + | Landkommuner | Hele landet |
|--|--------|------|---------|----------|----------|------|--------------|-------------|
| Rulle- og streetaktiviteter/gadeidræt | 6 | 5 | 7 | 27 | 5 | 0 | 5 | 7 |
| Typer af Rulle- og streetaktiviteter/gadeidræt: | | | | | | | | |
| Calisthenics, street workout | 0 | 0 | 0 | 1 | 0 | 0 | 0 | 0 |
| Løbehjul, scoot, BMX | 1 | 1 | 1 | 6 | 1 | 0 | 1 | 2 |
| Parkour, freerunning, tricking | 1 | 1 | 1 | 6 | 0 | 0 | 1 | 1 |
| Rulleskøjteløb | 2 | 0 | 4 | 8 | 2 | 0 | 2 | 3 |
| Skateboard, longboard, carverboard | 2 | 2 | 1 | 10 | 0 | 0 | 1 | 2 |
| Streetbasket, streetsoccer, panna | 1 | 1 | 0 | 4 | 1 | 0 | 1 | 1 |
| Andre rulle- og streetaktiviteter/gadeidræt | 0 | 1 | 0 | 2 | 0 | 0 | 0 | 0 |

Hyppighed

Tabel 40: Andel af borgere (15 år og ældre) i Lemvig Kommune, opdelt på køn og aldersgrupper og sammenlignet med gennemsnittet i landkommune gruppe 2 og hele landet, som inden for det seneste år har udført rulle- og streetaktiviteter/gadeidræt: meget ofte (tre dage om ugen eller oftere), jævnligt (1-2 dage om ugen) eller sjældnere (mindre end en dag om ugen) (pct.).

| | Lemvig | Mænd | Kvinder | 15-24 år | 25-59 år | 60 + | Landkom muner | Hele landet |
|---|--------|------|---------|----------|----------|------|------------------|----------------|
| Calisthenics, street workout | | | | | | | | |
| Meget ofte | 0 | 0 | 0 | 0 | 0 | 0 | 0 | 0 |
| Jævnligt | 0 | 0 | 0 | 1 | 0 | 0 | 0 | 0 |
| Sjældnere | 0 | 0 | 0 | 0 | 0 | 0 | 0 | 0 |
| Løbehjul, scooter, BMX | | | | | | | | |
| Meget ofte | 0 | 0 | 0 | 1 | 0 | 0 | 0 | 0 |
| Jævnligt | 0 | 1 | 0 | 1 | 0 | 0 | 0 | 0 |
| Sjældnere | 1 | 1 | 1 | 4 | 0 | 0 | 1 | 1 |
| Parkour, freerunning, tricking | | | | | | | | |
| Meget ofte | 0 | 0 | 0 | 2 | 0 | 0 | 0 | 0 |
| Jævnligt | 0 | 0 | 0 | 2 | 0 | 0 | 0 | 0 |
| Sjældnere | 1 | 0 | 1 | 2 | 0 | 0 | 0 | 0 |
| Rulleskøjteløb | | | | | | | | |
| Meget ofte | 0 | 0 | 0 | 0 | 0 | 0 | 0 | 0 |
| Jævnligt | 1 | 0 | 1 | 1 | 1 | 0 | 0 | 0 |
| Sjældnere | 2 | 0 | 3 | 6 | 1 | 0 | 2 | 3 |
| Skateboard, longboard, carverboard | | | | | | | | |
| Meget ofte | 1 | 1 | 1 | 4 | 0 | 0 | 0 | 0 |
| Jævnligt | 0 | 0 | 0 | 1 | 0 | 0 | 0 | 0 |
| Sjældnere | 1 | 1 | 1 | 5 | 0 | 0 | 1 | 1 |
| Streetbasket, streetsoccer, panna | | | | | | | | |
| Meget ofte | 0 | 0 | 0 | 0 | 0 | 0 | 0 | 0 |
| Jævnligt | 0 | 1 | 0 | 1 | 0 | 0 | 0 | 0 |
| Sjældnere | 1 | 1 | 0 | 2 | 1 | 0 | 0 | 1 |

Organiseringsform og sammenhæng

Tabel 41: Andel af borgere (15 år og ældre) i Lemvig Kommune, opdelt på køn og aldersgrupper og sammenlignet med gennemsnittet i landkommune gruppe 2 og hele landet, som ugentligt de seneste 12 måneder har udført rulle- og streetaktiviteter/gadeidræt i forskellige sammenhænge (pct.).

| | Lemvig | Mænd | Kvinder | 15-24 år | 25-59 år | 60 + | Landkom muner | Hele landet |
|---------------------------------------|--------|------|---------|----------|----------|------|------------------|----------------|
| Calisthenics, street workout | | | | | | | | |
| Forening / klub | 0 | 0 | 0 | 0 | 0 | 0 | 0 | 0 |
| Kommercielt center | 0 | 0 | 0 | 0 | 0 | 0 | 0 | 0 |
| Aftenskole | 0 | 0 | 0 | 0 | 0 | 0 | 0 | 0 |
| Firmaidræt / på arbejdspladsen | 0 | 0 | 0 | 0 | 0 | 0 | 0 | 0 |
| Organiseret via sociale medier | 0 | 0 | 0 | 0 | 0 | 0 | 0 | 0 |
| Selvorganiseret / på egen hånd | 0 | 0 | 0 | 0 | 0 | 0 | 0 | 0 |
| Løbehjul, scooter, BMX | | | | | | | | |
| Forening / klub | 0 | 0 | 0 | 0 | 0 | 0 | 0 | 0 |
| Kommercielt center | 0 | 0 | 0 | 0 | 0 | 0 | 0 | 0 |
| Aftenskole | 0 | 0 | 0 | 0 | 0 | 0 | 0 | 0 |
| Firmaidræt / på arbejdspladsen | 0 | 0 | 0 | 0 | 0 | 0 | 0 | 0 |
| Organiseret via sociale medier | 0 | 0 | 0 | 0 | 0 | 0 | 0 | 0 |
| Selvorganiseret / på egen hånd | 0 | 0 | 0 | 0 | 0 | 0 | 0 | 0 |
| Parkour, freerunning, tricking | | | | | | | | |
| Forening / klub | 0 | 0 | 0 | 0 | 0 | 0 | 0 | 0 |
| Kommercielt center | 0 | 0 | 0 | 1 | 0 | 0 | 0 | 0 |
| Aftenskole | 0 | 0 | 0 | 0 | 0 | 0 | 0 | 0 |
| Firmaidræt / på arbejdspladsen | 0 | 0 | 0 | 0 | 0 | 0 | 0 | 0 |
| Organiseret via sociale medier | 0 | 0 | 0 | 0 | 0 | 0 | 0 | 0 |
| Selvorganiseret / på egen hånd | 0 | 1 | 0 | 3 | 0 | 0 | 0 | 0 |
| Rulleskøjteløb | | | | | | | | |
| Forening / klub | 0 | 0 | 0 | 0 | 0 | 0 | 0 | 0 |
| Kommercielt center | 0 | 0 | 0 | 0 | 0 | 0 | 0 | 0 |
| Aftenskole | 0 | 0 | 0 | 0 | 0 | 0 | 0 | 0 |
| Firmaidræt / på arbejdspladsen | 0 | 0 | 0 | 0 | 0 | 0 | 0 | 0 |
| Organiseret via sociale medier | 0 | 0 | 0 | 0 | 0 | 0 | 0 | 0 |
| Selvorganiseret / på egen hånd | 1 | 0 | 1 | 1 | 1 | 0 | 0 | 0 |

Table 41 continued:

| | Lemvig | Mænd | Kvinder | 15-24 år | 25-59 år | 60 + | Landkom muner | Hele landet |
|---|--------|------|---------|----------|----------|------|------------------|----------------|
| Skateboard, longboard, carverboard | | | | | | | | |
| Forening / klub | 0 | 0 | 0 | 0 | 0 | 0 | 0 | 0 |
| Kommercielt center | 0 | 0 | 0 | 0 | 0 | 0 | 0 | 0 |
| Aftenskole | 0 | 0 | 0 | 0 | 0 | 0 | 0 | 0 |
| Firmaidræt / på arbejdspladsen | 0 | 0 | 0 | 0 | 0 | 0 | 0 | 0 |
| Organiseret via sociale medier | 0 | 0 | 0 | 0 | 0 | 0 | 0 | 0 |
| Selvorganiseret / på egen hånd | 1 | 1 | 1 | 4 | 0 | 0 | 0 | 0 |
| Streetbasket, streetsoccer, panna | | | | | | | | |
| Forening / klub | 0 | 0 | 0 | 0 | 0 | 0 | 0 | 0 |
| Kommercielt center | 0 | 0 | 0 | 0 | 0 | 0 | 0 | 0 |
| Aftenskole | 0 | 0 | 0 | 0 | 0 | 0 | 0 | 0 |
| Firmaidræt / på arbejdspladsen | 0 | 0 | 0 | 0 | 0 | 0 | 0 | 0 |
| Organiseret via sociale medier | 0 | 0 | 0 | 0 | 0 | 0 | 0 | 0 |
| Selvorganiseret / på egen hånd | 0 | 1 | 0 | 1 | 0 | 0 | 0 | 0 |

Andre idrætsaktiviteter (fx atletik, kampsport, petanque, ridning, skiløb, skydning og triatlon)

Tabel 42: Andel af borgere (15 år og ældre) i Lemvig Kommune, opdelt på køn og aldersgrupper og sammenlignet med gennemsnittet for landkommune gruppe 2 og hele landet, som inden for de seneste 12 måneder har udført forskellige andre idrætsaktiviteter (pct.).

| | Lemvig | Mænd | Kvinder | 15-24 år | 25-59 år | 60 + | Landkom muner | Hele landet |
|--|--------|------|---------|----------|----------|------|------------------|----------------|
| Andre idrætsaktiviteter | 29 | 30 | 27 | 50 | 30 | 19 | 25 | 27 |
| Typer af andre idrætsaktiviteter: | | | | | | | | |
| Atletik | 2 | 2 | 2 | 12 | 1 | 0 | 1 | 2 |
| Billard, pool, snooker | 5 | 7 | 3 | 12 | 5 | 2 | 4 | 5 |
| Bowling, keglespil | 13 | 14 | 12 | 22 | 15 | 7 | 11 | 12 |
| Bueskydning | 1 | 1 | 1 | 3 | 1 | 0 | 1 | 1 |
| Kampsport | 1 | 1 | 1 | 3 | 2 | 0 | 1 | 2 |
| Petanque | 2 | 3 | 2 | 2 | 1 | 5 | 3 | 5 |
| Ridning | 4 | 1 | 7 | 8 | 5 | 1 | 4 | 3 |
| Rulleski | 0 | 0 | 1 | 1 | 0 | 0 | 0 | 0 |
| Skiløb | 7 | 6 | 7 | 11 | 8 | 3 | 4 | 6 |
| Skydning | 3 | 4 | 2 | 7 | 2 | 2 | 3 | 3 |
| Triatlon/duatlon | 1 | 2 | 0 | 2 | 1 | 0 | 1 | 1 |
| Andre idrætsaktiviteter | 3 | 3 | 3 | 5 | 2 | 4 | 2 | 2 |

Hyppighed

Tabel 43: Andel af borgere (15 år og ældre) i Lemvig Kommune, opdelt på køn og aldersgrupper, og sammenlignet med gennemsnittet i landkommune gruppe 2 og hele landet, som inden for det seneste år har udført andre idrætsaktiviteter: meget ofte (tre dage om ugen eller oftere), jævnligt (1-2 dage om ugen) eller sjældnere (mindre end en dag om ugen) (pct.).

| | Lemvig | Mænd | Kvinder | 15-24 år | 25-59 år | 60 + | Landkom muner | Hele landet |
|-------------------------------|--------|------|---------|----------|----------|------|------------------|----------------|
| Atletik | | | | | | | | |
| Meget ofte | 0 | 0 | 0 | 1 | 0 | 0 | 0 | 0 |
| Jævnligt | 0 | 0 | 1 | 3 | 0 | 0 | 0 | 0 |
| Sjældnere | 2 | 1 | 2 | 7 | 1 | 0 | 1 | 1 |
| Billard, pool, snooker | | | | | | | | |
| Meget ofte | 0 | 1 | 0 | 0 | 0 | 1 | 0 | 0 |
| Jævnligt | 1 | 2 | 1 | 3 | 1 | 1 | 1 | 1 |
| Sjældnere | 3 | 4 | 2 | 8 | 4 | 0 | 3 | 4 |
| Bowling, keglespil | | | | | | | | |
| Meget ofte | 0 | 0 | 0 | 0 | 1 | 0 | 0 | 0 |
| Jævnligt | 1 | 2 | 1 | 0 | 1 | 2 | 1 | 1 |
| Sjældnere | 11 | 10 | 11 | 21 | 13 | 4 | 9 | 10 |
| Bueskydning | | | | | | | | |
| Meget ofte | 0 | 0 | 0 | 0 | 0 | 0 | 0 | 0 |
| Jævnligt | 0 | 0 | 0 | 1 | 0 | 0 | 0 | 0 |
| Sjældnere | 1 | 1 | 0 | 2 | 1 | 0 | 1 | 1 |
| Kampsport | | | | | | | | |
| Meget ofte | 0 | 0 | 0 | 1 | 0 | 0 | 0 | 0 |
| Jævnligt | 1 | 1 | 1 | 2 | 1 | 0 | 1 | 1 |
| Sjældnere | 0 | 0 | 0 | 0 | 1 | 0 | 1 | 1 |
| Petanque | | | | | | | | |
| Meget ofte | 0 | 0 | 0 | 0 | 0 | 0 | 0 | 0 |
| Jævnligt | 1 | 1 | 1 | 0 | 0 | 3 | 1 | 1 |
| Sjældnere | 1 | 1 | 1 | 1 | 1 | 1 | 2 | 4 |
| Ridning | | | | | | | | |
| Meget ofte | 1 | 0 | 2 | 4 | 1 | 0 | 1 | 1 |
| Jævnligt | 1 | 0 | 2 | 1 | 1 | 0 | 1 | 1 |
| Sjældnere | 2 | 1 | 3 | 3 | 3 | 0 | 1 | 1 |
| Rulleski | | | | | | | | |
| Meget ofte | 0 | 0 | 0 | 0 | 0 | 0 | 0 | 0 |
| Jævnligt | 0 | 0 | 0 | 1 | 0 | 0 | 0 | 0 |
| Sjældnere | 0 | 0 | 0 | 0 | 0 | 0 | 0 | 0 |

Tabel 43 fortsat:

| | Lemvig | Mænd | Kvinder | 15-24 år | 25-59 år | 60 + | Landkom muner | Hele landet |
|--------------------------|--------|------|---------|----------|----------|------|------------------|----------------|
| Skiløb | | | | | | | | |
| Meget ofte | 0 | 0 | 1 | 1 | 1 | 0 | 0 | 1 |
| Jævnligt | 0 | 1 | 0 | 0 | 0 | 0 | 0 | 0 |
| Sjældnere | 5 | 5 | 6 | 9 | 7 | 2 | 3 | 5 |
| Skydning | | | | | | | | |
| Meget ofte | 0 | 0 | 0 | 2 | 0 | 0 | 0 | 0 |
| Jævnligt | 1 | 1 | 1 | 1 | 1 | 1 | 1 | 1 |
| Sjældnere | 2 | 2 | 1 | 4 | 1 | 1 | 2 | 2 |
| Triatlon, duatlon | | | | | | | | |
| Meget ofte | 0 | 0 | 0 | 0 | 0 | 0 | 0 | 0 |
| Jævnligt | 0 | 1 | 0 | 1 | 0 | 0 | 0 | 0 |
| Sjældnere | 1 | 1 | 0 | 1 | 1 | 0 | 0 | 1 |

Organiseringsform og sammenhæng

Tabel 44: Andel af borgere (15 år og ældre) i Lemvig Kommune, opdelt på køn og aldersgrupper og sammenlignet med gennemsnittet i landkommune gruppe 2 og hele landet, som ugentligt de seneste 12 måneder har udført andre idrætsaktiviteter i forskellige sammenhænge (pct.).

| | Lemvig | Mænd | Kvinder | 15-24 år | 25-59 år | 60 + | Landkom muner | Hele landet |
|--------------------------------|--------|------|---------|----------|----------|------|------------------|----------------|
| Atletik | | | | | | | | |
| Forening / klub | 0 | 0 | 0 | 0 | 0 | 0 | 0 | 0 |
| Kommercielt center | 0 | 0 | 0 | 0 | 0 | 0 | 0 | 0 |
| Aftenskole | 0 | 0 | 0 | 0 | 0 | 0 | 0 | 0 |
| Firmaidræt / på arbejdspladsen | 0 | 0 | 0 | 1 | 0 | 0 | 0 | 0 |
| Organiseret via sociale medier | 0 | 0 | 0 | 0 | 0 | 0 | 0 | 0 |
| Selvorganiseret / på egen hånd | 0 | 1 | 0 | 2 | 0 | 0 | 0 | 0 |
| Billard, pool, snooker | | | | | | | | |
| Forening / klub | 0 | 1 | 0 | 0 | 0 | 1 | 0 | 0 |
| Kommercielt center | 0 | 0 | 0 | 0 | 0 | 0 | 0 | 0 |
| Aftenskole | 0 | 0 | 0 | 0 | 0 | 0 | 0 | 0 |
| Firmaidræt / på arbejdspladsen | 0 | 0 | 0 | 0 | 0 | 0 | 0 | 0 |
| Organiseret via sociale medier | 0 | 0 | 0 | 0 | 0 | 0 | 0 | 0 |
| Selvorganiseret / på egen hånd | 1 | 1 | 0 | 2 | 0 | 0 | 0 | 0 |
| Bowling, keglespil | | | | | | | | |
| Forening / klub | 1 | 1 | 1 | 0 | 0 | 1 | 1 | 1 |
| Kommercielt center | 0 | 0 | 0 | 0 | 0 | 0 | 0 | 0 |
| Aftenskole | 0 | 0 | 0 | 0 | 0 | 0 | 0 | 0 |
| Firmaidræt / på arbejdspladsen | 0 | 0 | 0 | 0 | 0 | 0 | 0 | 0 |
| Organiseret via sociale medier | 0 | 0 | 0 | 0 | 0 | 0 | 0 | 0 |
| Selvorganiseret / på egen hånd | 0 | 1 | 0 | 0 | 0 | 0 | 0 | 0 |
| Bueskydning | | | | | | | | |
| Forening / klub | 0 | 0 | 0 | 0 | 0 | 0 | 0 | 0 |
| Kommercielt center | 0 | 0 | 0 | 0 | 0 | 0 | 0 | 0 |
| Aftenskole | 0 | 0 | 0 | 0 | 0 | 0 | 0 | 0 |
| Firmaidræt / på arbejdspladsen | 0 | 0 | 0 | 0 | 0 | 0 | 0 | 0 |
| Organiseret via sociale medier | 0 | 0 | 0 | 1 | 0 | 0 | 0 | 0 |
| Selvorganiseret / på egen hånd | 0 | 0 | 0 | 0 | 0 | 0 | 0 | 0 |
| Kampsport | | | | | | | | |
| Forening / klub | 1 | 1 | 0 | 2 | 1 | 0 | 0 | 1 |
| Kommercielt center | 0 | 1 | 0 | 1 | 1 | 0 | 0 | 0 |
| Aftenskole | 0 | 0 | 0 | 0 | 0 | 0 | 0 | 0 |
| Firmaidræt / på arbejdspladsen | 0 | 0 | 0 | 0 | 0 | 0 | 0 | 0 |
| Organiseret via sociale medier | 0 | 0 | 0 | 0 | 0 | 0 | 0 | 0 |
| Selvorganiseret / på egen hånd | 0 | 0 | 0 | 0 | 0 | 0 | 0 | 0 |

Tabel 44 fortsat:

| | Lemvig | Mænd | Kvinder | 15-24 år | 25-59 år | 60 + | Landkom muner | Hele landet |
|--------------------------------|--------|------|---------|----------|----------|------|------------------|----------------|
| Petanque | | | | | | | | |
| Forening / klub | 1 | 1 | 1 | 0 | 0 | 2 | 1 | 0 |
| Kommercielt center | 0 | 0 | 0 | 0 | 0 | 0 | 0 | 0 |
| Aftenskole | 0 | 0 | 0 | 0 | 0 | 0 | 0 | 0 |
| Firmaidræt / på arbejdspladsen | 0 | 0 | 0 | 0 | 0 | 0 | 0 | 0 |
| Organiseret via sociale medier | 0 | 0 | 0 | 0 | 0 | 1 | 0 | 0 |
| Selvorganiseret / på egen hånd | 0 | 0 | 0 | 0 | 0 | 0 | 0 | 0 |
| Ridning | | | | | | | | |
| Forening / klub | 0 | 0 | 1 | 1 | 1 | 0 | 1 | 1 |
| Kommercielt center | 0 | 0 | 0 | 0 | 0 | 0 | 0 | 0 |
| Aftenskole | 0 | 0 | 0 | 0 | 0 | 0 | 0 | 0 |
| Firmaidræt / på arbejdspladsen | 0 | 0 | 0 | 1 | 0 | 0 | 0 | 0 |
| Organiseret via sociale medier | 0 | 0 | 0 | 0 | 0 | 0 | 0 | 0 |
| Selvorganiseret / på egen hånd | 1 | 0 | 3 | 2 | 2 | 0 | 1 | 1 |
| Rulleski | | | | | | | | |
| Forening / klub | 0 | 0 | 0 | 0 | 0 | 0 | 0 | 0 |
| Kommercielt center | 0 | 0 | 0 | 0 | 0 | 0 | 0 | 0 |
| Aftenskole | 0 | 0 | 0 | 0 | 0 | 0 | 0 | 0 |
| Firmaidræt / på arbejdspladsen | 0 | 0 | 0 | 0 | 0 | 0 | 0 | 0 |
| Organiseret via sociale medier | 0 | 0 | 0 | 1 | 0 | 0 | 0 | 0 |
| Selvorganiseret / på egen hånd | 0 | 0 | 0 | 0 | 0 | 0 | 0 | 0 |
| Skiløb | | | | | | | | |
| Forening / klub | 0 | 0 | 0 | 0 | 0 | 0 | 0 | 0 |
| Kommercielt center | 0 | 0 | 0 | 0 | 0 | 0 | 0 | 0 |
| Aftenskole | 0 | 0 | 0 | 0 | 0 | 0 | 0 | 0 |
| Firmaidræt / på arbejdspladsen | 0 | 0 | 0 | 0 | 0 | 0 | 0 | 0 |
| Organiseret via sociale medier | 0 | 0 | 0 | 0 | 0 | 0 | 0 | 0 |
| Selvorganiseret / på egen hånd | 1 | 0 | 1 | 1 | 1 | 0 | 0 | 1 |
| Skydning | | | | | | | | |
| Forening / klub | 0 | 1 | 0 | 0 | 0 | 1 | 1 | 0 |
| Kommercielt center | 0 | 0 | 0 | 0 | 0 | 0 | 0 | 0 |
| Aftenskole | 0 | 0 | 0 | 1 | 0 | 0 | 0 | 0 |
| Firmaidræt / på arbejdspladsen | 0 | 0 | 0 | 0 | 0 | 0 | 0 | 0 |
| Organiseret via sociale medier | 0 | 0 | 0 | 0 | 0 | 0 | 0 | 0 |
| Selvorganiseret / på egen hånd | 0 | 1 | 0 | 1 | 0 | 0 | 0 | 0 |
| Triathlon/duatlon | | | | | | | | |
| Forening / klub | 0 | 0 | 0 | 0 | 0 | 0 | 0 | 0 |
| Kommercielt center | 0 | 0 | 0 | 0 | 0 | 0 | 0 | 0 |
| Aftenskole | 0 | 0 | 0 | 0 | 0 | 0 | 0 | 0 |
| Firmaidræt / på arbejdspladsen | 0 | 0 | 0 | 0 | 0 | 0 | 0 | 0 |
| Organiseret via sociale medier | 0 | 0 | 0 | 0 | 0 | 0 | 0 | 0 |
| Selvorganiseret / på egen hånd | 0 | 0 | 0 | 1 | 0 | 0 | 0 | 0 |

Genoptræning og rehabilitering (fx på sygehus, kommunalt, privat)

Tabel 45: Andel af borgere (15 år og ældre) i Lemvig Kommune, opdelt på køn og aldersgrupper og sammenlignet med gennemsnittet for landkommune gruppe 2 og hele landet, som inden for de seneste 12 måneder har udført genoptræning og rehabilitering (pct.).

| | Lemvig | Mænd | Kvinder | 15-24 år | 25-59 år | 60 + | Landkom muner | Hele landet |
|---|--------|------|---------|----------|----------|------|------------------|----------------|
| Genoptræning og rehabilitering | 15 | 13 | 16 | 18 | 14 | 13 | 14 | 14 |
| Typer af genoptræning og rehabilitering: | | | | | | | | |
| Genoptræning eller rehabilitering på sygehus | 2 | 3 | 2 | 2 | 3 | 2 | 2 | 2 |
| Kommunal genoptræning eller rehabilitering | 4 | 3 | 5 | 3 | 3 | 5 | 5 | 4 |
| Privat genoptræning eller rehabilitering | 7 | 5 | 8 | 8 | 7 | 5 | 6 | 6 |
| Genoptræning eller rehabilitering i hjemmet | 7 | 7 | 7 | 14 | 5 | 6 | 6 | 6 |
| Andre former for genoptræning og rehabilitering | 1 | 1 | 2 | 1 | 2 | 1 | 1 | 1 |

Hyppighed og sammenhæng

Tabel 46: Andel af borgere (15 år og ældre) i Lemvig Kommune, opdelt på køn og aldersgrupper og sammenlignet med gennemsnittet i landkommune gruppe 2 og hele landet, som inden for det seneste år har udført genoptræning og rehabilitering på sygehus, i kommunalt regi, i privat regi og eller i hjemmet: meget ofte (tre dage om ugen eller oftere), jævnligt (1-2 dage om ugen) eller sjældnere (mindre end en dag om ugen) (pct.).

| | Lemvig | Mænd | Kvinder | 15-24 år | 25-59 år | 60 + | Landkom muner | Hele landet |
|--|--------|------|---------|----------|----------|------|------------------|----------------|
| Genoptræning eller rehabilitering på sygehus | | | | | | | | |
| Meget ofte | 0 | 0 | 0 | 0 | 1 | 0 | 0 | 0 |
| Jævnligt | 1 | 0 | 1 | 1 | 0 | 1 | 1 | 1 |
| Sjældnere | 1 | 2 | 1 | 1 | 2 | 1 | 1 | 1 |
| Kommunal genoptræning eller rehabilitering | | | | | | | | |
| Meget ofte | 0 | 0 | 0 | 0 | 0 | 0 | 0 | 0 |
| Jævnligt | 2 | 1 | 4 | 1 | 2 | 3 | 3 | 2 |
| Sjældnere | 1 | 1 | 1 | 1 | 1 | 1 | 1 | 1 |
| Privat genoptræning eller rehabilitering på sygehus | | | | | | | | |
| Meget ofte | 0 | 0 | 1 | 0 | 1 | 0 | 1 | 1 |
| Jævnligt | 3 | 2 | 3 | 2 | 4 | 2 | 3 | 3 |
| Sjældnere | 3 | 2 | 4 | 5 | 3 | 2 | 2 | 3 |
| Genoptræning eller rehabilitering i hjemmet | | | | | | | | |
| Meget ofte | 4 | 3 | 4 | 5 | 4 | 3 | 3 | 3 |
| Jævnligt | 2 | 2 | 2 | 6 | 1 | 1 | 2 | 2 |
| Sjældnere | 1 | 1 | 1 | 2 | 1 | 1 | 1 | 1 |

Fysisk aktive lege og spil (fx leg med børn, kroket og stikbold)

Tabel 47: Andel af borgere (15 år og ældre) i Lemvig Kommune, opdelt på køn og aldersgrupper og sammenlignet med gennemsnittet for landkommune gruppe 2 og hele landet, som inden for de seneste 12 måneder har udført fysisk aktive lege og spil (pct.).

| | Lemvig | Mænd | Kvinder | 15-24 år | 25-59 år | 60 + | Landkom muner | Hele landet |
|----------------------------|--------|------|---------|----------|----------|------|------------------|----------------|
| Fysisk aktive lege og spil | 46 | 40 | 52 | 66 | 49 | 34 | 45 | 48 |

I spørgeskemaundersøgelsen blev der ved kategorien 'fysisk aktive lege og spil' ikke spurgt om hyppighed og organisatoriske sammenhæng for udførelsen af denne aktivitet.

Andre fritidsaktiviteter med fysisk aktivitet (fx håndværk og teater)

Tabel 48: Andel af borgere (15 år og ældre) i Lemvig Kommune, opdelt på køn og aldersgrupper og sammenlignet med gennemsnittet for landkommune gruppe 2 og hele landet, som inden for de seneste 12 måneder har udført forskellige typer af andre fritidsaktiviteter med fysisk aktivitet (pct.).

| | Lemvig | Mænd | Kvinder | 15-24 år | 25-59 år | 60 + | Landkom muner | Hele landet |
|---|--------|------|---------|----------|----------|------|------------------|----------------|
| Andre fysisk aktive fritidsaktiviteter | 61 | 59 | 64 | 60 | 60 | 63 | 60 | 59 |
| Typer af andre fysisk aktive fritidsaktiviteter: | | | | | | | | |
| Håndværk | 29 | 41 | 16 | 22 | 30 | 30 | 28 | 26 |
| Håndarbejde | 21 | 3 | 40 | 18 | 20 | 23 | 20 | 19 |
| Mad og gastronomi | 35 | 25 | 46 | 38 | 37 | 33 | 35 | 37 |
| Teater og scenekunst | 1 | 0 | 2 | 2 | 1 | 1 | 2 | 2 |
| Musikudøvelse | 10 | 9 | 10 | 18 | 8 | 8 | 8 | 9 |
| Andre fritidsaktiviteter med fysisk aktivitet | 6 | 7 | 6 | 4 | 5 | 9 | 6 | 6 |

Hyppighed

Tabel 49: Andel af borgere (15 år og ældre) i Lemvig Kommune, opdelt på køn og aldersgrupper og sammenlignet med gennemsnittet i landkommune gruppe 2 og hele landet, som inden for det seneste år har udført andre fritidsaktiviteter med fysisk aktivitet: meget ofte (tre dage om ugen eller oftere), jævnligt (1-2 dage om ugen) eller sjældnere (mindre end en dag om ugen) (pct.).

| | Lemvig | Mænd | Kvinder | 15-24 år | 25-59 år | 60 + | Landkom muner | Hele landet |
|-----------------------------|--------|------|---------|----------|----------|------|------------------|----------------|
| Håndværk | | | | | | | | |
| Meget ofte | 10 | 16 | 3 | 7 | 8 | 13 | 9 | 6 |
| Jævnligt | 8 | 11 | 4 | 6 | 8 | 8 | 9 | 9 |
| Sjældnere | 9 | 10 | 8 | 8 | 12 | 6 | 8 | 10 |
| Håndarbejde | | | | | | | | |
| Meget ofte | 11 | 0 | 22 | 6 | 9 | 14 | 11 | 9 |
| Jævnligt | 5 | 1 | 9 | 8 | 5 | 4 | 4 | 4 |
| Sjældnere | 4 | 1 | 7 | 3 | 5 | 3 | 4 | 5 |
| Mad og gastronomi | | | | | | | | |
| Meget ofte | 22 | 14 | 32 | 12 | 25 | 23 | 24 | 23 |
| Jævnligt | 7 | 6 | 8 | 18 | 5 | 5 | 6 | 7 |
| Sjældnere | 3 | 3 | 4 | 5 | 5 | 1 | 3 | 4 |
| Teater og scenekunst | | | | | | | | |
| Meget ofte | 0 | 0 | 0 | 0 | 0 | 0 | 0 | 0 |
| Jævnligt | 0 | 0 | 0 | 1 | 0 | 0 | 0 | 1 |
| Sjældnere | 1 | 0 | 1 | 1 | 1 | 1 | 1 | 2 |
| Musikudøvelse | | | | | | | | |
| Meget ofte | 4 | 4 | 4 | 11 | 3 | 3 | 3 | 3 |
| Jævnligt | 3 | 3 | 4 | 5 | 3 | 3 | 3 | 4 |
| Sjældnere | 2 | 2 | 2 | 2 | 2 | 2 | 2 | 2 |

Organiseringsform og sammenhæng

Tabel 50: Andel af borgere (15 år og ældre) i Lemvig Kommune, opdelt på køn og aldersgrupper og sammenlignet med gennemsnittet i landkommune gruppe 2 og hele landet, som ugentligt de seneste 12 måneder har udført andre fritidsaktiviteter med fysisk aktivitet i forskellige sammenhænge (pct.).

| | Lemvig | Mænd | Kvinder | 15-24 år | 25-59 år | 60 + | Landkom muner | Hele landet |
|--------------------------------|--------|------|---------|----------|----------|------|------------------|----------------|
| Håndværk | | | | | | | | |
| Forening / klub | 1 | 1 | 0 | 0 | 0 | 1 | 0 | 0 |
| Kommercielt center | 0 | 0 | 0 | 0 | 0 | 0 | 0 | 0 |
| Aftenskole | 0 | 0 | 0 | 1 | 0 | 0 | 0 | 0 |
| Firmaidræt / på arbejdspladsen | 1 | 1 | 0 | 3 | 0 | 0 | 1 | 0 |
| Organiseret via sociale medier | 0 | 0 | 0 | 0 | 0 | 0 | 0 | 0 |
| Selvorganiseret / på egen hånd | 13 | 20 | 6 | 9 | 13 | 15 | 14 | 12 |
| Håndarbejde | | | | | | | | |
| Forening / klub | 1 | 0 | 2 | 1 | 1 | 1 | 1 | 1 |
| Kommercielt center | 0 | 0 | 0 | 0 | 0 | 0 | 0 | 0 |
| Aftenskole | 1 | 0 | 1 | 1 | 1 | 1 | 0 | 0 |
| Firmaidræt / på arbejdspladsen | 0 | 0 | 0 | 0 | 0 | 0 | 0 | 0 |
| Organiseret via sociale medier | 0 | 0 | 1 | 0 | 0 | 0 | 0 | 0 |
| Selvorganiseret / på egen hånd | 13 | 1 | 25 | 11 | 12 | 15 | 12 | 11 |
| Mad og gastronomi | | | | | | | | |
| Forening / klub | 0 | 0 | 1 | 0 | 1 | 1 | 0 | 0 |
| Kommercielt center | 0 | 0 | 0 | 0 | 0 | 0 | 0 | 0 |
| Aftenskole | 0 | 0 | 0 | 0 | 0 | 0 | 0 | 0 |
| Firmaidræt / på arbejdspladsen | 1 | 0 | 1 | 4 | 0 | 0 | 0 | 0 |
| Organiseret via sociale medier | 1 | 0 | 1 | 2 | 1 | 0 | 0 | 0 |
| Selvorganiseret / på egen hånd | 24 | 16 | 33 | 22 | 26 | 23 | 24 | 26 |
| Teater og scenekunst | | | | | | | | |
| Forening / klub | 0 | 0 | 0 | 0 | 0 | 0 | 0 | 0 |
| Kommercielt center | 0 | 0 | 0 | 0 | 0 | 0 | 0 | 0 |
| Aftenskole | 0 | 0 | 0 | 0 | 0 | 0 | 0 | 0 |
| Firmaidræt / på arbejdspladsen | 0 | 0 | 0 | 0 | 0 | 0 | 0 | 0 |
| Organiseret via sociale medier | 0 | 0 | 0 | 0 | 0 | 0 | 0 | 0 |
| Selvorganiseret / på egen hånd | 0 | 0 | 0 | 0 | 0 | 0 | 0 | 0 |
| Musikudøvelse | | | | | | | | |
| Forening / klub | 2 | 2 | 2 | 3 | 1 | 3 | 1 | 1 |
| Kommercielt center | 0 | 0 | 0 | 1 | 0 | 0 | 0 | 0 |
| Aftenskole | 1 | 0 | 1 | 1 | 0 | 1 | 0 | 1 |
| Firmaidræt / på arbejdspladsen | 0 | 0 | 1 | 1 | 1 | 0 | 0 | 0 |
| Organiseret via sociale medier | 0 | 0 | 0 | 1 | 0 | 0 | 0 | 0 |
| Selvorganiseret / på egen hånd | 5 | 4 | 5 | 11 | 4 | 3 | 4 | 4 |

Andel som dyrker idræt, sport og motion og er aktiv i forskellige organiseringsformer

I denne undersøgelse af danskernes bevægelsesvaner har vi ikke brugt det spørgsmål, som man siden 1964 har brugt i de fleste undersøgelser af befolkningens idræts- og motionsvaner til at indkredse andelen af befolkningen, som dyrker idræt, sport eller motion: Dyrker du normalt sport eller motion?: Ja; Ja, men ikke for tiden; Nej. I stedet er der spurgt om, hvilke konkrete former for bevægelses-aktiviteter borgerne har deltaget i inden for de seneste 12 måneder forud for spørgsmålets besvarelse og efterfølgende spurgt; hvor ofte pågældende udfører den/de valgte fysiske aktiviteter; og i hvilken organisatorisk sammenhæng. Det giver mulighed for at opgøre andelen af befolkningen, som er idræts- og motionsaktiv, på forskellige måder.

Analyserne viser, at hvis idræts-, sports- og motionsbegrebet afgrænses til i mindst én dag om måneden at deltage i traditionelle idræts-, sports- og motionsaktiviteter (inklusiv løb og alle former for cykling i fritiden), hvor 'gå- og vandreture', 'fysisk aktive lege', 'genoptræning og rehabilitering' samt 'andre former for fysisk krævende fritidsaktivitet' udelades, er andelen, der dyrker idræt, sport eller motion i fritiden, 83 pct. på landsplan, 83 pct. i Lemvig Kommune samt 80 pct. i landkommune gruppe 2. Medregnes 'gå- og vandreture' og 'rehabilitering og genoptræning' er 91 pct. idræts- og motionsaktiv i Lemvig Kommune og 91 pct. på landsplan.

Afgrænses idræts-, sports- og motionsbegrebet yderligere til at omhandle fysisk aktivitet i mindst én dag om ugen, hvor 'gå- og vandreture', 'fysisk aktive lege', 'genoptræning og rehabilitering' samt 'andre former for fysisk aktiv fritidsaktivitet' udelades, er andelen, der dyrker idræt, sport eller motion i fritiden, 76 pct. på landsplan, 75 pct. i Lemvig Kommune og 73 pct. i gennemsnit for landkommune gruppe 2. Medregnes 'gå- og vandreture' og 'rehabilitering og genoptræning' er 87 pct. i Lemvig Kommune og 88 pct. på landsplan idræts- og motionsaktiv mindst én dag om ugen (tabel 51).

Af hensyn til spørgeskemaets størrelse er det valgt, at kun respondenter, som svarer, at de udfører en given aktivitet knyttet til fritidsdomænet én gang om ugen eller oftere, har fået spørgsmål om, i hvilken sammenhæng de udfører deres aktivitet. Tabel 52 på følgende side viser andelen af voksne danskere, som én gang om ugen eller oftere inden for de seneste 12 måneder har været fysisk aktiv i en idrætsforening, i et kommercielt center, privat center eller danseskole mm., i regi af aftenskole, i regi af firmaidræt/arbejdspladsen, i aktivitet organiseret via de sociale medier eller i selvorganiseret aktivitet.

Andelen, som har været aktiv i en idrætsforening én gang om ugen eller oftere det seneste år, er 27 pct. på landsplan, 30 pct. i Lemvig Kommune samt 29 pct. i landkommunerne, der sammenlignes med. For Lemvig Kommune er dette dobbelt så stor en andel som andelen, der egentligt er aktive i kommercielle og private centre, danseskoler, mm. Analysen viser yderligere, at en meget stor del af den voksne befolkning (15 år og ældre) i Lemvig Kommune (70 pct.), i landkommunerne (69 pct.) og på landsplan (72 pct.) egentligt er aktive på egen hånd eller selvorganiseret (tabel 52).

Tabel 51: Andel af borgere (15 år og ældre) i Lemvig Kommune, opdelt på køn og aldersgrupper, og sammenlignet med gennemsnittet i landkommune gruppe 2 og hele landet, som har udført idræt, sport og motion i fritiden mindst én dag om måneden og mindst én dag om ugen de seneste 12 måneder (pct.).

| | Lemvig | Mænd | Kvinder | 15-24 år | 25-59 år | 60+ år | Landkom muner | Hele landet |
|---|--------|------|---------|----------|----------|--------|---------------|-------------|
| <i>Én dag om måneden eller oftere:</i> | | | | | | | | |
| Aktiv i diverse idrætsaktiviteter*, 'genoptræning og rehabilitering' samt 'gå- og vandreture' | 91 | 89 | 94 | 93 | 94 | 87 | 90 | 91 |
| Aktiv i diverse idrætsaktiviteter samt 'genoptræning og rehabilitering' | 84 | 83 | 84 | 91 | 85 | 80 | 82 | 84 |
| Aktiv i diverse idrætsaktiviteter | 83 | 82 | 83 | 91 | 84 | 78 | 80 | 83 |
| <i>En dag om ugen eller oftere:</i> | | | | | | | | |
| Aktiv i diverse idrætsaktiviteter, 'genoptræning og rehabilitering' samt 'gå- og vandreture' | 87 | 84 | 90 | 88 | 89 | 85 | 87 | 88 |
| Aktiv i diverse idrætsaktiviteter samt 'genoptræning og rehabilitering' | 77 | 75 | 78 | 85 | 76 | 74 | 75 | 78 |
| Aktiv i diverse idrætsaktiviteter | 75 | 73 | 77 | 84 | 74 | 73 | 73 | 76 |

*Diverse idrætsaktiviteter inkluderer alle former for løb (ikke som transport), cykling (ikke som transport), fitness og fysisk træning, mental træning og smidigheds-/stabilitetstræning, holdboldspil, andre boldspil, gymnastik, dans, aktiviteter i vand, aktiviteter på vand, udelivsaktiviteter, rulle- og streetaktiviteter/gadeidræt samt andre idrætsaktiviteter.

**Andelen som er fysisk aktive ved 'fysisk aktive lege og spil' samt 'andre fysisk aktive fritidsaktiviteter' er ikke inkluderet i denne opgørelse over idræt, sport og motion i fritiden.

Tabel 52: Andel af borgere (15 år og ældre) i Lemvig Kommune, opdelt på køn og aldersgrupper, og sammenlignet med gennemsnittet i landkommune gruppe 2 og hele landet, som én gang om ugen eller oftere inden for de seneste 12 måneder har været fysisk aktiv i følgende sammenhænge (pct.).

| | Lemvig | Mænd | Kvinder | 15-24 år | 25-59 år | 60+ år | Landkom muner | Hele landet |
|--|--------|------|---------|----------|----------|--------|---------------|-------------|
| Idrætsforening | 30 | 29 | 31 | 37 | 29 | 29 | 29 | 27 |
| Kommercielt center, privat, danseskole mm. | 14 | 10 | 18 | 23 | 14 | 10 | 13 | 19 |
| Aftenskole | 1 | 0 | 1 | 2 | 1 | 0 | 2 | 2 |
| Firmaidræt/arbejdspladsen | 5 | 4 | 6 | 14 | 4 | 3 | 4 | 5 |
| Aktivitet organiseret via sociale medier | 4 | 4 | 5 | 6 | 4 | 3 | 4 | 4 |
| Selvorganiseret eller på egen hånd | 70 | 64 | 76 | 67 | 72 | 69 | 69 | 72 |

Tabellen viser andelen af borgere (i pct.), som en gang om ugen eller oftere udfører en given idræts-, sports- eller motionsaktivitet i fritiden i forskellige organiserede sammenhænge. Andelen, som er fysisk aktiv ved 'fysisk aktive lege og spil', 'andre fysisk aktive fritidsaktiviteter' og 'genoptræning og rehabilitering', er ikke inkluderet i denne opgørelse af sammenhæng for idræt, sport og motion i fritiden.

Vurdering af mulighederne for at være fysisk aktiv og dyrke idræt

Vi ved, at det har stor betydning for, hvor fysisk aktiv man er, at man oplever, at man har gode muligheder for at dyrke idræt og motion. Derfor blev respondenterne spurgt om deres vurdering af mulighederne for at dyrke idræt i det område, hvor de bor. Analysen viser, at borgerne i Lemvig Kommune i højere grad end gennemsnittet for hele landet er helt enige i at har gode muligheder for at dyrke idræt og motion i indendørs, udendørs og kommercielle idrætsfaciliteter, i grønne områder, på eller i vandet samt hjemme hos sig selv. Borgerne i Lemvig Kommune er på den anden side i lidt lavere grad end landsgennemsnittet helt enige i, at de har gode muligheder for at være fysisk aktiv på deres uddannelse eller arbejdsplads samt på veje, stier og fortove (tabel 53).

- Borgerne i Lemvig Kommune synes først og fremmest, at de har gode muligheder for at være fysisk aktiv i grønne områder. Det er 75 pct. af borgerne i kommunen helt enige i. Dette er lidt højere end landsgennemsnittet, men lidt lavere end gennemsnittet for landkommunerne, der sammenlignes med. Blandt kommunens borgere er de ældre og midaldrende i højere grad end de yngre helt enige i dette.
- Mere end to tredjedele af borgerne, 68 pct., er helt enige i, at de har gode muligheder for at være fysisk aktiv og dyrke idræt på eller i vand. Det er højere end gennemsnittet for landkommunerne og meget højere end landsgennemsnittet. Særligt de midaldrende og ældre er helt enige i dette.
- Mere end halvdelen, 57 pct., er helt enige i, at de har gode muligheder for at være fysisk aktiv og dyrke idræt hjemme hos sig selv. Dette er lidt højere end gennemsnittet for landkommunerne samt væsentligt højere end landsgennemsnittet. Andelen, der tilslutter sig dette, er størst blandt de midaldrende og ældre borgere.
- Mere end halvdelen, 56 pct., er helt enige i, at de har gode muligheder for at være fysisk aktiv og dyrke idræt på veje, stier og fortove. Dette er et procentpoint lavere end gennemsnittet for landkommunerne og landsgennemsnittet. Andelen, der tilslutter sig dette synspunkt, er størst blandt de ældre og midaldrende borgere.
- To tredjedele, 67 pct., af borgerne i Lemvig Kommune er helt enige i, at de har gode muligheder for at dyrke idræt i indendørs idrætsfaciliteter. Det er højere end gennemsnittet for landkommunerne og for hele landet, og det er i lidt højere grad de ældre og midaldrende end de unge, der er helt enige i dette synspunkt.
- 56 pct. af borgerne i kommunen er helt enige i, at de har gode muligheder for at dyrke idræt i udendørs idrætsanlæg. Det er højere end landsgennemsnittet og gennemsnittet for landkommunerne, der sammenlignes med, og det er i lidt højere grad de midaldrende og ældre end de unge, som angiver dette.
- Mere end halvdelen, 55 pct. af borgerne i Lemvig Kommune er helt enige i, at de har gode muligheder for at være fysisk aktiv i kommercielle idrætsfaciliteter. Dette lidt højere end gennemsnittet for hele landet samt højere end gennemsnittet for landkommunerne, der sammenlignes med. De ældre er i lidt højere grad end de midaldrende og unge helt enige i dette.
- 14 pct. er helt enige i, at de har gode muligheder for at dyrke idræt og være fysisk aktiv på deres arbejde eller uddannelse. Dette er lavere end gennemsnittet for landkommunerne og for hele landet.

Tabel 53: Andel af borgere (15 år og ældre) i Lemvig Kommune, opdelt på køn og aldersgrupper og sammenlignet med landkommune gruppe 2 og hele landet, som angiver at være 'helt enig' i følgende udsagn om, hvorvidt der er gode muligheder for at være fysisk aktiv og dyrke idræt i det område, hvor de bor i (pct.).

| | Lemvig | Mænd | Kvinder | 15-24 år | 25-59 år | 60 + | Landkom muner | Hele landet |
|---|--------|------|---------|----------|----------|------|------------------|----------------|
| Jeg har gode muligheder for at være fysisk aktiv... | | | | | | | | |
| I indendørs idrætsfaciliteter | 67 | 65 | 68 | 55 | 66 | 72 | 55 | 55 |
| I udendørs idrætsanlæg | 56 | 57 | 54 | 52 | 55 | 58 | 49 | 50 |
| I kommercielle idrætsfaciliteter | 55 | 52 | 57 | 52 | 52 | 59 | 46 | 52 |
| I grønne områder | 75 | 75 | 75 | 58 | 77 | 79 | 76 | 74 |
| På eller i vand | 68 | 68 | 68 | 55 | 68 | 72 | 57 | 44 |
| Hjemme hos mig selv | 57 | 53 | 61 | 44 | 57 | 61 | 54 | 46 |
| På mit studie eller min arbejdsplads* | 14 | 14 | 14 | 20 | 12 | 15 | 17 | 18 |
| På veje, stier og fortove | 56 | 54 | 59 | 45 | 55 | 62 | 57 | 57 |

*Spørgsmålet er kun givet til respondenter som er i arbejde eller under uddannelse.

Metode og svarprocent

Forskningsdesign

I forskningsprojektet Danmark i Bevægelse trækker vi på styrkerne fra såvel det kvantitative som det kvalitative forskningsdesign ved anvendelse af et 'mixed methods design'. I dette design er forskellige forskningsmetoder tænkt sammen, hvorved man kan trække på styrkerne fra de forskellige forskningsdesigns i såvel dataindsamlingsfasen som analysefasen.

To forberedende studier

Dette udmøntede sig konkret i gennemførelsen af to forberedende studier: Dels et litteraturstudie, som tog sigte på at indsamle dansk og international litteratur om idræts- og motionsdeltagelse og fysiske aktivitetsvaner. Dels en kvalitativ forundersøgelse, hvor en række personer med forskellig baggrund blev interviewet om deres bevægelsesvaner og motiver for at deltage i forskellige bevægelsesaktiviteter. Disse studier blev anvendt til at kvalificere spørgeskemaundersøgelsen – herunder særligt valget af de mest relevante emner og formuleringen af de konkrete spørgsmål. Publikationer fra disse studier finder man på projektets hjemmeside: https://www.sdu.dk/da/forskning/danmark_i_bevaegelse/publikationer

Spørgeskemaet

Spørgeskemaet, som analyserne i denne rapport bygger på, blev udviklet i samarbejde med forskere og eksperter inden for de forskellige fagområder, som undersøgelsen har fokus på. Det omfattede både kolleger på Syddansk Universitet og nationale og internationale forskere i fysisk aktivitet, idrætsvaner, motiver for fysisk aktivitet mv. Da et udkast til spørgeskema forelå, blev det testet af forskere på området; af en mindre gruppe borgere, som besvarede spørgsmålene samtidig med, at en forsker fulgte besvarelsen (for at teste, om spørgsmålene blev forstået efter hensigten); og til sidst af en prøvepopulation på omkring 2.000 respondenter i samarbejde med Aalborg Universitet. Dette førte til en række ændringer i spørgeskemaet. Spørgeskemaets indhold og udformning har således været forberedt grundigt gennem forundersøgelser og test.

Spørgeskemaet var opdelt i seks dele: 1) Praktisk arbejde i hjemmet; 2) fysisk aktivitet på arbejde eller uddannelse; 3) fysisk aktivitet som transport (fx gang, cykling og løb); 4) fysisk aktivitet i fritiden; 5) muligheder for fysisk aktivitet i det område, hvor man bor; 6) samt spørgsmål om respondenter (arbejdsliv, husstand, helbredtstilstand mv.). Derudover var der tilføjet enkelte spørgsmål om Covid-19/Coronas betydning for personens fysiske aktivitet. Til sidst i spørgeskemaet blev respondenter spurgt, om pågældende var interesseret i at deltage i opfølgende undersøgelser i forskningsprojektet.

Udvælgelsen af respondenter

Danmarks Statistik (DST Survey) udtrak i september 2020 godt 404.000 tilfældigt udvalgte voksne i Danmark (15 år eller ældre) - stratificeret på køn, alder og kommunens befolkningstal – til at deltage i undersøgelsen. For at få nok svar i de mindre kommuner, blev der 'oversamplet', dvs. udtrukket forholdsmæssigt flere i de mindre kommuner, og tilsvarende 'undersamplet', dvs. udtrukket forholdsmæssigt færre i de største kommuner. Formålet dermed var at opnå et tilstrækkeligt antal svar i alle kommunerne til at kunne gennemføre pålidelige analyser i hver enkelt kommune.

Udsendelsen af spørgeskemaet

Spørgeskemaet blev den 19. oktober 2020 sendt til de godt 404.000 voksne i Danmark, hvoraf langt de fleste modtog invitationen til at besvare spørgeskemaet via e-Boks. Knap 12.000 modtog invitationen som et almindeligt brev, fordi de ikke var e-Boks brugere. Der blev udsendt to påmindelser via e-Boks undervejs i perioden, henholdsvis den 30. oktober og den 11. november, inden spørgeskemaundersøgelsen lukkede den 29. november 2020.

Spørgeskemaet kunne kun besvares elektronisk via et link. Linket kunne tilgås direkte i brevene i e-Boks, mens dem, der havde modtaget brevet fysisk, skulle indtaste en hjemmesideadresse og en kode for at tilgå spørgeskemaet. Blandt alle gennemførte svar blev der trukket lod om 8 præmier á 10.000 kr. skattefrit.

Antal besvarelser og svarprocent

163.133 voksne besvarede spørgeskemaet helt eller delvist, hvilket svarer til 40 pct. af dem, der modtog spørgeskemaet. Ca. 10 pct. af respondenterne besvarede ikke hele spørgeskemaet. Kvinder har i lidt højere grad end mænd, og ældre har i højere grad end unge besvaret spørgsmålene. Mellem kommunerne er der også forskelle på, hvor mange der har besvaret spørgeskemaet. Den højeste og henholdsvis laveste svarprocent i kommunerne er 51 pct. og 33 pct. Bortset fra fire kommuner – hvoraf de tre er mindre ø-kommuner – er der i alle kommuner svar fra mindst 1000 borgere. I Lemvig Kommune blev spørgeskemaet besvaret – helt eller delvist – af 1251 borgere (15 år og ældre), hvilket svarer til 44 procent.

Vægtning af data

For at analysen af data er repræsentativ for hele befolkningen er data efterfølgende blevet 'vægtet', så fx et svar fra en ung tæller lidt mere end et svar fra en ældre i opgørelsen af det samlede tal for andelen, der fx dyrker holdboldspil, for derved at opveje, at de ældre i højere grad har besvaret spørgeskemaet, end de unge har. I analysen af svarene fra den enkelte kommune er der vægtet i forhold til køn og alder. I analysen af alle besvarelser på tværs af kommunerne er der også vægtet for kommunestørrelsen, så svarene fra hver kommune tæller forholdsvist lige så meget, som antallet af borgere, der er 15 år eller ældre, udgør af den samlede befolkning i Danmark.

Frafaldsanalyse

Da spørgeskemaundersøgelsen var lukket, blev en såkaldt frafaldsundersøgelse gennemført i løbet af december 2020 for at få viden om, hvor meget svarmønsteret blandt dem, der besvarede spørgeskemaet, afveg fra svarmønsteret blandt dem, der ikke svarede. Det er nemlig sandsynligt, at de mest bevægelsesaktive voksne har haft mere lyst til at besvare spørgeskemaet, end dem som ikke er så bevægelsesaktive. Jysk Analyse, der har ekspertise i telefoninterviews, ringede til et repræsentativt udsnit af de borgere, der ikke havde besvaret spørgeskemaet. Disse informanter blev spurgt om deres deltagelse i de fysiske aktivitetsformer, der blev spurgt om i spørgeskemaundersøgelsen. 2.100 respondenter var i målgruppen for frafaldsundersøgelsen, hvoraf 829 personer (40 pct.) besvarede spørgsmålene. Sammenholdt med svarene fra spørgeskemaundersøgelsen viser svarene fra frafaldsundersøgelsen, at respondenterne her er lidt mindre fysisk aktive. Dvs. at tallene for andelen af befolkningen, der er aktiv i forskellige bevægelsesformer, sandsynligvis giver et lidt for højt tal i forhold til det reelt forekommende. Det er ikke muligt at vægte for denne 'bias', men det er vigtigt at være opmærksom på i tolkningen af resultaterne fra spørgeskemaundersøgelsen.

Hvornår er en forskel en rigtig forskel?

I rapportens mange tabeller og figurer er der angivet resultater i procenttal, fx andelen af borgere der har dyrket gymnastik inden for de seneste 12 måneder. Her kan der være forskel på, hvor mange der har dyrket det i kommunen i forhold til kommunetypen og i forhold til landsgennemsnittet. Men hvor mange

procentpoints forskel skal der være, for at den kan tolkes som en rigtig såkaldt 'statistisk signifikant' forskel? For at kunne sige noget om, hvorvidt en forskel er statistisk signifikant, skal vi beregne den statistiske usikkerhed (p-værdi). Som tommelfingerregel kan man betragte p-værdier på under 5 pct. som signifikante, dvs. at forskellene er store nok til, at vi kan være 95 pct. sikre på, at der er forskel mellem grupper i vores population, uden at det skyldes tilfældigheder.

P-værdien afhænger af, hvor mange der har besvaret det pågældende spørgsmål. Det betyder, at vi med de mange svar vi har fået i spørgeskemaundersøgelsen i Danmark i Bevægelse, næsten altid får små p-værdier og dermed signifikante forskelle.

I kommunerapporterne er groft sagt alle forskelle over 1 procentpoint mellem kommunen og resten af landet signifikante med p-værdier under 5 pct. Hvad angår sammenligningen med kommunetype, så er forskelle på 2 procentpoint eller mere i de fleste tilfælde statistisk signifikante. Men det afhænger af antallet af svar fra den pågældende kommune og antal svar fra kommunetypen.

Derfor bør små forskelle læses og tolkes med forsigtighed – og man bør også spørge sig selv, om forskellene er store nok til at være interessante. Det kalder man 'praktisk signifikans', hvor ordet signifikans i højere grad skal forstås som væsentlighed i et praktisk perspektiv. Er forskellene så små, at de er værd at bruge tid på at diskutere og evt. handle nærmere på?

Har Covid-19 påvirket svarene?

Svarene i spørgeskemaundersøgelsen blev indsamlet i oktober og november 2020. Det skete imens Danmark var ramt af en pandemi, og hvor restriktioner periodisk har påvirket rum og rammer for idræt og fysisk aktivitet. Således har nedlukninger af bl.a. idrætsfaciliteter og fitnesscentre samt et generelt forsamlingsforbud haft stor betydning for befolkningens muligheder for at dyrke bestemte former for idræt og fysisk aktivitet.

Vi skønner dog, at denne unikke situation ikke har haft afgørende betydning for svarene om befolkningens idræts- og bevægelsesvaner. Dette skyldes først og fremmest, at vi bad deltagerne i spørgeskemaundersøgelsen om at svare for de seneste 12 måneder – dvs. også før Covid-19 ramte. Dernæst har vi indhentet svar i en periode i efteråret 2020, hvor smittetallene var lave og forholdene forholdsvis normale for idræt og fysisk bevægelse.

I spørgeskemaundersøgelsen spørger vi om Covid-19 har haft en indflydelse på befolkningens bevægelsesvaner (inden for fire såkaldte bevægelses-domæner fritid, hjem, arbejde og transport). De fleste svarede, at deres fysiske aktivitetsniveau var uændret i deres fritid (især blandt de ældre). Mange var mere fysisk aktive i hjemmet, andre var mindre fysisk aktive på arbejdet, mens fysisk aktivitet under transport var forholdsvis uændret. De unge oplevede større ændringer både til den positive side og den negative (især dem der er afhængige af fysiske rammer). Men andelen, som svarede, at de var mere fysisk aktiv i forhold til før Corona, var næsten lige så stor som andelen, der svarede, at de var mindre fysisk aktiv. Corona havde ikke en så entydig negativ indvirkning på det fysiske aktivitetsniveau, som man kunne forvente.

Kommunetyper

Da vi ved, at deltagelse i idræt og motion i høj grad afhænger af borgernes sociale, uddannelsesmæssige og beskæftigelsesmæssige baggrund, giver en sammenligning mellem kommuner mest mening, hvis kommunerne tilnærmelsesvis ligner hinanden. Derfor sammenholdes tallene for borgernes bevægelsesvaner i hver enkelt kommune med gennemsnittet for de kommuner, som ligner kommunen mest.

Opdelingen på kommunetyper i undersøgelsen baserer sig på materiale fra Danmarks Statistik samt Økonomi- og Indenrigsministeriets kommunale nøgletal 'socioøkonomisk indeks'. Danmarks Statistik har udformet en opdeling af Danmarks kommuner i fem kategorier: hovedstadskommuner, storbykommuner, provinskommuner, oplandskommuner og landkommuner. Inddelingen er foretaget ud fra største by i kommunen og tilgængelighed til job (Danmarks Statistik, 2018).

I denne undersøgelse skelnes mellem 10 kommunetyper, idet København udgør én kommunetype for sig selv, og de tre øvrige storbykommuner – Aarhus, Aalborg og Odense – også udgør én kommunetype. De øvrige kommunetyper er opdelt efter typerne hovedstadskommuner, provinsbykommuner, oplandskommuner og landkommuner, og inden for hver type er der yderligere foretaget en opdeling efter socioøkonomisk indeks, som er et samlet indeks for en række parametre, der siger noget om det relative sociale udgiftsbehov i kommunen. Parametrene, der indgår i beregningen af indekset, er følgende: 20-59årige uden beskæftigelse, 25-49årige uden erhvervsuddannelse, udlejede beboelseslejligheder ekskl. kollegier, psykiatriske patienter, familier i bestemte boligtyper, børn i familier hvor forsørgerne har kort uddannelse, enlige på 65 år og derover, personer med lav indkomst i tre ud af fire år, handicappede, indvandrere og efterkommere, 20-59 årige i arbejde med færdigheder på grundniveau, beregnet årlig nedgang i befolkningstal, 0-15 årige børn af enlige forsørgere og 0-17 årige børn som har flyttet kommune mindst tre gange (se Økonomi- og Indenrigsministeriet. Kommunal udligning og generelle tilskud 2019. Juni 2018).

I skemaet herunder har type 1 kommuner således et socioøkonomisk indeks, der er højere end den gennemsnitlige værdi for alle kommunerne, mens type 2 kommuner har et socioøkonomisk indeks, der er lavere end den gennemsnitlige værdi for alle kommunerne. I tabellen nedenfor kan man se, hvilke kommuner der hører til hver kommunetype.

| KOMMUNETYPE | KOMMUNE |
|----------------------|--|
| København | København |
| Storbykommuner | Aarhus Aalborg Odense |
| Hovedstadskommuner 1 | Allerød Dragør Egedal Frederiksberg Furesø Gentofte Greve Hørsholm Lyngby-Taarbæk Rudersdal Solrød Vallensbæk |
| Hovedstadskommuner 2 | Albertslund Ballerup Brøndby Gladsaxe Glostrup Herlev Hvidovre |

| | |
|---------------------|---|
| | Høje-Taastrup Ishøj København Rødovre Tårnby |
| Provinsbykommuner 1 | Herning Hillerød Holstebro Horsens Kolding Roskilde Silkeborg Vejle Viborg |
| Provinsbykommuner 2 | Esbjerg Fredericia Helsingør Køge Næstved Randers Slagelse |
| Oplandskommuner 1 | Favrskov Frederikssund Gribskov Hedensted Ikast-Brande Lejre Middelfart Odder Rebild Skanderborg Stevns Syddjurs |
| Oplandskommuner 2 | Assens Faxe Fredensborg Faaborg-Midtfyn Halsnæs Holbæk Kerteminde Nordfyns Nyborg Ringsted Sorø Vejen |
| Landkommuner 1 | Billund Brønderslev Fanø Jammerbugt |

| | |
|----------------|---|
| | Mariagerfjord Ringkøbing-Skjern Svendborg Varde Kommune |
| Landkommuner 2 | Bornholms Frederikshavn Guldborgsund Haderslev Hjørring Kalundborg Langeland Lemvig Lolland Læsø Morsø Norddjurs Odsherred Samsø Skive Struer Sønderborg Thisted Tønder Vesthimmerland Vordingborg Ærø Aabenraa |